

Fiche de travail



Le Cancre

de Jacques Prévert




I. Regarde attentivement la vidéo et associe chaque image aux actions du personnage principal.


1. Le personnage principal lutte contre un dinosaure monstrueux avec une épée, habillé en super-héros.




2. Le garçon se trouve dans une salle de classe; il dessine avec des crayons de couleurs.




3. Il nage parmi les couleurs et parmi les formules mathématiques.



4. Il est assis sur l'épaule d'un super-héros géant et dessine une boule.



5. Il saute dans la boule et flotte dans le tableau noir, transformé en nuit étoilée.



II. Écoute deux fois le document et coche (✓) les réponses correctes.

1. Qu'est-ce qu'un cancre ?

- ☐ Un bon élève.
- ☐ Un mauvais élève.
- ☐ Un élève comme tous les autres.

2. À qui est-ce que l'élève dit « non » ?

- ☐ Aux collègues.
- ☐ À la bibliothécaire.
- ☐ Au professeur.

3. Quelle est la réaction du cancre aux questions du professeur ?

- ☐ Il rit comme un fou.
- ☐ Il pleure.
- ☐ Il se tait.

4. Comment les bons élèves réagissent-ils aux actions du cancre ?

- ☐ Ils poussent des cris gentils.
- ☐ Ils poussent des cris méchants.
- ☐ Ils l'ovationnent et l'encouragent.

5. Malgré tout ce qui se passe, comment le cancre est-il à la fin ?

- ☐ Indifférent.
- ☐ Heureux.
- ☐ Malheureux.