

SEJARAH MUSEUM POS INDONESIA



DATE

A. Perhatikan gambar dibawah ini untuk menjawab soal nomor 1 dan 2!




1. Pada tahun berapa untuk pertama kali nya jalan raya kereta api Weltevreden (Gambir) dan Batavia (Jakarta Kota) dibuka?
 - a. 1878
 - b. 1871
 - c. 1887
- B. Perhatikan gambar di bawah ini!

2. Menurut penjelasan yang tertera pada gambar di atas, Sir Rowland Hill merupakan seorang....?
 - a. Pencetus prangko
 - b. Pendiri PT. Pos Indonesia
 - c. Pendiri Museum Pos Indonesia
3. Pilihlah nama yang sesuai dengan gambar di bawah ini!



4. Buatlah garis sesuai gambar!



5. Buatlah garis ke jawaban yang benar!

