

## EVALUACIÓN

**INSTRUCCIONES:** Seleccione la respuesta que considere correcta.


1. Para aplicar un borde a una página cual ficha y herramienta utiliza.



2. La herramienta para insertar imágenes en un documento es:



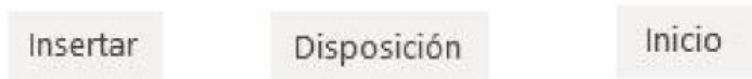
3. Seleccione la herramienta para aplicar interlineado a un párrafo.



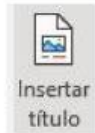
4. En PowerPoint utilizamos

Diapositivas      Documentos      Libros      Publicaciones

5. Seleccione la ficha en la cual se dispone la hoja de forma horizontal o vertical.



6. Para indicar la fuente de una cita o la referencia de un texto utilizó la herramienta.



7. En Microsoft Excel, cual es la herramienta que utiliza para ordenar datos.



8. Identifique el icono de la herramienta que utilizó para aplicar una auto suma.



9. Identifique la formula correcta para aplicar la formula Promedio.

`=PROMEDIO(F21:J21)`    `=PROMEDIOA(F21:J21)`

10. Seleccione las opciones de relleno para dar formato al fondo en PowerPoint.

- a) Relleno sólido
- b) Relleno degradado
- c) Relleno con imagen o textura
- d) Relleno de trama
- e) Todas las anteriores son correctas

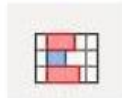
11. Identifique la formula correcta de Contar.Si, para obtener el total de mujeres en un rango de datos.

`=CONTAR(E21:E45;"f")` `=CONTAR.SI(E21:E45;"f")`

12. Seleccione la herramienta que utiliza para alinear textos en una celda a 90°.



13. Elija la opción para aplicar formato condicional.



14. Es la herramienta que se utiliza para animar el cambio de una diapositiva a otra.

- a) Transición
- b) Animación
- c) Trayectoria

15. Es la animación que se utiliza para que entre un objeto, imagen o texto en una presentación.

Trayectorias



Líneas

Énfasis



Impulso

Entrada



Aparecer

Salida



Desaparecer

