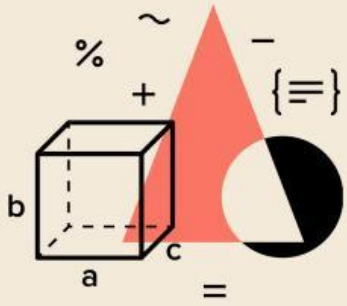

E-LKPD

SIFAT BANGUN RUANG

Pengajar : Aisyah Nurwulan E, S.Pd

Nama Kelompok :

Hari, Tanggal :

Kelas :

Tujuan Pelajaran :
Melalui Model Problem Based Learning peserta didik mampu :

P.1 Memahami benda-benda sekitar sebagai bangun ruang dengan tepat.

P.2 Menjelaskan jenis dan unsur-unsur yang membentuk sebuah bangun ruang dengan benar.

Petunjuk Mengerjakan E-LKPD :

1. Tuliskan identitas diri anggota kelompok pada halaman pertama E-LKPD.
2. Lakukan setiap langkah kerja pada LKPD dengan hati-hati.
3. Setiap kegiatan dalam E-LKPD sudah dilengkapi dengan langkah-langkah pengerjaannya.
4. Kerjakan dengan penuh tanggung jawab dan disiplin.
5. Jika ada yang belum dipaham, kalian dapat ertanya kepada guru.
6. Jika telah selesai mengerjakan, kalian dapat mengklik finish dan memilih option "kirim hasil ke email guru".

LIVEWORKSHEETS

E-LKPD

SIFAT BANGUN RUANG

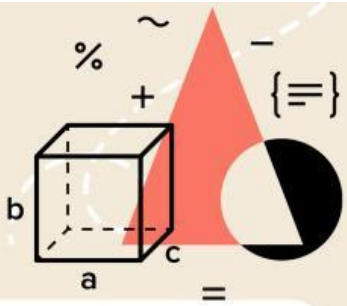

1. Dina memiliki rumah di daerah Bandung. Di dalam rumah Dina terdapat barang dan makanan yang berbentuk bangun ruang. Bantulah Dina dalam menentukan jenis-jenis bangun ruang pada barang dan makanan di dalam rumah Dina. Kalian bisa menuliskan jenis bangun ruang yang kosong dan menarik barang atau makanan sesuai dengan jenis bangun ruang tersebut.

..... :

..... :

..... :

..... :

..... :

..... :

..... :

LIVEWORKSHEETS

E-LKPD

SIFAT BANGUN RUANG

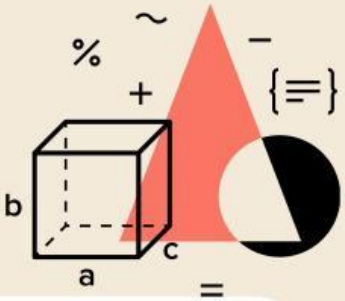

2. Setelah menentukan jenis-jenis bangun ruang dirumah Dina, coba kalian tentukanlah sifat-sifat bangun ruang (Nama bangun ruang, jumlah sisi, jumlah rusuk, dan jumlah titik sudut) yang ada dirumah Dina.

LIVEWORKSHEETS

E-LKPD

SIFAT BANGUN RUANG

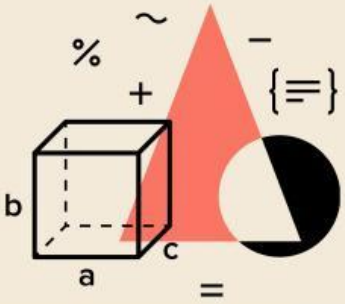

Setelah menentukan unsur-unsur bangun ruang tersebut. Cobalah buat kesimpulan dengan menjawab pertanyaan berikut.

1. Apakah ada bangun ruang yang tidak memiliki sisi/titik sudut/rusuk? Bangun apakah itu?

2. Ciri khusus apa yang membedakan bangun tersebut dengan bangun ruang yang lain?

LIVEWORKSHEETS