














# Die Kleidung (oblačila)

## 1. NALOGA

Dane besede zapiši na ustrezno mesto. 3 besede so odveč. **PAZI NA ZAPIS.**

Pullover, Brille, Kleid, Jeans, Bluse, Tasche, Socken, Krawatte, Hose, Hausschuhe, T-Shirt, Jacke, Rock, Mantel, Handschuhe, Schuhe, Schal, Hut, Hemd

			
die	die	das	die
			
der	die	der	die
			
das	die	die	das
			
die	der	der	der

## 2. NALOGA

Glede na 1. nalogo oblačila opiši po barvi.

- a) Der Hut ist \_\_\_\_\_.
- b) Das Hemd ist \_\_\_\_\_.
- c) Die Hausschuhe sind \_\_\_\_\_.
- d) Das T-Shirt ist \_\_\_\_\_.
- e) Die Socken sind \_\_\_\_\_ und \_\_\_\_\_.
- f) Der Mantel ist \_\_\_\_\_.

## 3. NALOGA

Dopolni opis osebe z ustreznimi besedami.

Ne pozabi kje pride do spremembe (**der – den**).



Hallo. Das ist mein Freund Jan.

Jan hat heute \_\_\_\_\_ **Hausschuhe**, \_\_\_\_\_ **Socken**, \_\_\_\_\_ **Pullover**, \_\_\_\_\_ **Schal** und \_\_\_\_\_ **Jacke** an.

Das ist meine Freundin Brigitte.

Brigitte hat \_\_\_\_\_ **Bluse**, \_\_\_\_\_ **Rock**, \_\_\_\_\_ **Mantel**, \_\_\_\_\_ **Handschuhe** und \_\_\_\_\_ **Hut** an. Sie hat auch \_\_\_\_\_ **Tasche** an.

## 4. NALOGA

Zapiši ustrezno **nasprotje** oziroma **manjkajočo besedo**.

- ✓ Mein Mantel ist **lang** und dein Mantel ist \_\_\_\_\_.
- ✓ Mein T-Shirt ist **neu** und dein T-Shirt ist \_\_\_\_\_.
- ✓ Mein Kleid ist **modern** und dein Kleid ist \_\_\_\_\_.
- ✓ Meine Socken sind **schmutzig** und deine Socken sind \_\_\_\_\_.
- ✓ Mein Pullover ist **groß** und dein Pullover ist \_\_\_\_\_.
- ✓ Meine Schuhe sind \_\_\_\_\_ groß.



Uspešno si zaključil/a svojo nalogo.