








04. CLASIFICACIÓN DE LA MADERA

1. Señala si estas frases son verdaderas o falsas:

	Verdadero	Falso
1. Maderas blandas: en general se trata de árboles resinosos de hoja caduca.	<input type="checkbox"/>	<input type="checkbox"/>
2. Maderas blandas: de color blanquecino y fáciles de trabajar.	<input type="checkbox"/>	<input type="checkbox"/>
3. Maderas duras: corresponden a árboles de hoja perenne.	<input type="checkbox"/>	<input type="checkbox"/>
4. Maderas blandas: la densidad es menor a 600 kg/m ³ .	<input type="checkbox"/>	<input type="checkbox"/>
5. Maderas duras: cuanto mayor es su densidad, mayor dureza poseen.	<input type="checkbox"/>	<input type="checkbox"/>
6. Maderas duras: dada su poca solidez, se emplean para fabricar embalajes y pasta de papel.	<input type="checkbox"/>	<input type="checkbox"/>
7. Maderas duras: su madera es compacta y en general coloreada.	<input type="checkbox"/>	<input type="checkbox"/>
8. Maderas blandas: caoba, haya, roble, nogal, fresno, ébano, teca.	<input type="checkbox"/>	<input type="checkbox"/>
9. Maderas duras: chopo, pino, balsa, tilo, abeto rojo.	<input type="checkbox"/>	<input type="checkbox"/>
10. El abeto rojo es de una madera prácticamente blanca, con el veteado en color amarillento pálido.	<input type="checkbox"/>	<input type="checkbox"/>



2. Identifica el continente donde produce cada tipo de madera.
Ten en cuenta que hay maderas que pertenecen a varios continentes:

Madera	 Europa	 Asia	 América	 África	 Oceanía
Teca	<input type="checkbox"/>	<input type="checkbox"/>	<input type="checkbox"/>	<input type="checkbox"/>	<input type="checkbox"/>
Ébano	<input type="checkbox"/>	<input type="checkbox"/>	<input type="checkbox"/>	<input type="checkbox"/>	<input type="checkbox"/>
Fresno	<input type="checkbox"/>	<input type="checkbox"/>	<input type="checkbox"/>	<input type="checkbox"/>	<input type="checkbox"/>
Nogal	<input type="checkbox"/>	<input type="checkbox"/>	<input type="checkbox"/>	<input type="checkbox"/>	<input type="checkbox"/>
Roble	<input type="checkbox"/>	<input type="checkbox"/>	<input type="checkbox"/>	<input type="checkbox"/>	<input type="checkbox"/>
Haya	<input type="checkbox"/>	<input type="checkbox"/>	<input type="checkbox"/>	<input type="checkbox"/>	<input type="checkbox"/>
Caoba	<input type="checkbox"/>	<input type="checkbox"/>	<input type="checkbox"/>	<input type="checkbox"/>	<input type="checkbox"/>
Abeto rojo	<input type="checkbox"/>	<input type="checkbox"/>	<input type="checkbox"/>	<input type="checkbox"/>	<input type="checkbox"/>
Tilo	<input type="checkbox"/>	<input type="checkbox"/>	<input type="checkbox"/>	<input type="checkbox"/>	<input type="checkbox"/>
Balsa	<input type="checkbox"/>	<input type="checkbox"/>	<input type="checkbox"/>	<input type="checkbox"/>	<input type="checkbox"/>
Pino	<input type="checkbox"/>	<input type="checkbox"/>	<input type="checkbox"/>	<input type="checkbox"/>	<input type="checkbox"/>
Chopo	<input type="checkbox"/>	<input type="checkbox"/>	<input type="checkbox"/>	<input type="checkbox"/>	<input type="checkbox"/>



3. Elige la madera más apropiada para cada producto tecnológico:

Caoba

Haya

Roble

Nogal

Fresno

Ébano

Teca





4. Elige la madera más apropiada para cada producto tecnológico:

Chopo

Pino

Balsa

Tilo

Abeto rojo

Eucalipto

