
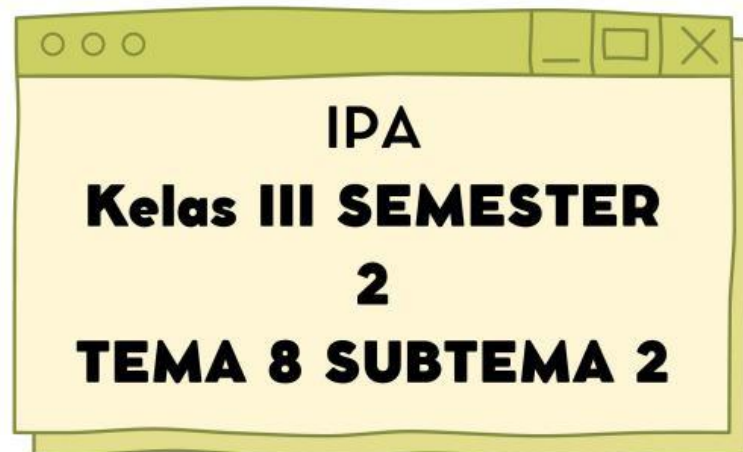


Lembar Kerja Peserta Didik (LKPD)




**ENERGI
MATAHARI**

Kelas : V

Nama Kelompok : ...

Anggota Kelompok : ...

Dengan menyimak penjelasan guru, peserta didik dapat membuat peta pikiran tentang manfaat energi matahari dalam kehidupan sehari-hari




Langkah Kerja

1. Siswa dibagi menjadi 4 kelompok.
2. Siswa duduk di kelompok yang telah ditentukan.
3. Siswa membaca petunjuk soal sesuai jenis soal yang diberikan
4. Siswa menyelesaikan soal berdasarkan petunjuk yang telah dibaca dan dipahami.
5. Siswa membuat kesimpulan.

KEGIATAN 1


Buatlah peta pikirant tentang manfaat energi matahari dalam kehidupan sehari-hari



KEGIATAN 2

Praktikkanlah percobaan manfaat energi matahari sesuai dengan langkah-langkah di bawah ini :

Alat dan bahan



Langkah Kerja :

1. Basahi semua bahan (tisu, kertas, kain)



2. Jemur 1 lembar kertas, 1 helai tisu dan 1 lembar kain di bawah sinar matahari (tempat panas), & sisanya diletakan di tempat yang teduh.



Hasil Percobaan :

