

**LEMBAR KERJA PESERTA DIDIK**

**(LKPD)**

Satuan Pendidikan : Sekolah Dasar Negeri  
Kelas/Semester : VI/2  
Tema : 9 (Menjelajahi Angkasa Luar)  
Subtema : 1 (Keteraturan yang Menakjubkan)  
Pembelajaran Ke : 1

**Disusun oleh :**

Jessia Ruth Claudya Tupamahu (151421114)

5A PGSD

**JURUSAN PENDIDIKAN GURU SEKOLAH DASAR**

**FAKULTAS ILMU PENDIDIKAN**

**UNIVERSITAS NEGERI GORONTALO**

**2023**

## A. IDENTITAS SEKOLAH

Satuan Pendidikan : Sekolah Dasar Negeri  
Kelas/Semester : VI/2  
Tema : 9 (Menjelajah Angkasa Luar)  
Subtema : 1 (Keteraturan yang Menakjubkan)  
Pembelajaran Ke : 1

## B. KOMPETENSI DASAR DAN INDIKATOR PENCAPAIAN KOMPETENSI MUATAN : IPA

NO	KOMPETENSI DASAR	INDIKATOR
3.7	Menjelaskan sistem tata surya dan karakteristik anggota tata surya	3.7.1 Mengidentifikasi planet pada susunan tata surya 3.7.2 Menjelaskan karakteristik planet pada susunan tata surya
4.7	Membuat model sistem tata surya	4.7.1 Membuat Model tata surya 4.7.2 Menampilkan hasil karya tata surya

## C. TUJUAN PEMBELAJARAN

1. Setelah mengamati video tentang tata surya, peserta didik dapat **mengemukakan** apa saja planet-planet pada tata surya
2. Setelah menyimak peserta didik dapat **menjelaskan** apa itu tata surya dan galaksi
3. Melalui pengamatan modul ajar dan video, peserta didik dapat **menemukan** informasi tentang sistem tata surya
4. Kegiatan diskusi kelompok, peserta didik dapat membuat mading sederhana tentang tata surya

**LEMBAR KERJA  
PESERTA DIDIK 1**

**NAMA :**

**KELAS :**

**TEMA/SUBTEMA :**


**LANGKAH-LANGKAH**

1. Tuliskan nama lengkapmu
2. Simaklah video dengan link berikut

<https://youtu.be/jFiz8izir3U>



Setelah menonton video di atas, sekarang isilah nama planet yang kosong tersebut dengan jawaban yang benar !



**LEMBAR KERJA  
PESERTA DIDIK 2**

**NAMA** :

**KELAS** :

**TEMA/SUBTEMA** :

**LANGKAH-LANGKAH**

1. Tuliskan nama lengkapmu
2. Simaklah

<https://www.youtube.com/watch?v=wJxuS8tv6JQ>



3. setelah memperhatikan video pembelajaran tersebut, jelaskanlah apa yang dimaksud dengan tata surya dan galaksi!



**LEMBAR KERJA  
PESERTA DIDIK 3**


**NAMA** :

**KELAS** :

**TEMA/SUBTEMA** :

Petunjuk Mengerjakan :

1. Tulislah namamu pada kolom yang telah disediakan
2. Bacalah modul dibawah ini



3. Perhatikan gambar berikut!
4. Jawablah pertanyaan pada kolom yang telah disediakan!

**Perhatikan Gambar!**



**Jawablah pertanyaan di bawah ini!**

1. Benda langit apa saja yang dapat kamu lihat pada siang dan malam?

2. Planet apa saja yang kamu ketahui selain bumi?

3. Bagaimana planet-planet itu bekerja sehingga tidak berbenturan satu dengan yang lain?





LEMBAR KERJA  
PESERTA DIDIK 4


JOIN ARROW

TATA SURYA

BUMI



KOMET



BULAN



MATAHARI



LEMBAR KERJA  
PESERTA DIDIK 5

CHECK BOX

BENDA LANGIT



KOMET

BENAR

SALAH

VENUS

BENAR

SALAH



BINTANG

BENAR

SALAH



**LEMBAR KERJA  
PESERTA DIDIK 6**

**DROP AND DRAG**



**JUPITER**



**URANUS**



**ASTEROID**

LEMBAR KERJA  
PESERTA DIDIK 7

WORD SEARCH

B	U	L	A	N	S	F	H	K	L
U	F	H	A	A	K	O	M	E	T
M	L	Q	A	X	Z	G	E	H	A
I	K	S	E	R	W	H	A	H	R
M	A	T	A	H	A	R	I	N	R
W	U	V	K	G	T	K	E	K	T
E	G	N	P	J	I	L	T	L	F
T	T	K	O	O	P	L	U	T	O