

# LKPD

## LEMBAR KERJA PESERTA DIDIK

PENDIDIKAN AGAMA ISLAM DAN BUDI PEKERTI  
KELAS 1 SD / SEMESTER GASAL

### MEMBIASAKAN HIDUP BERSIH SUB TEMA BERWUDHU



Nama : .....

kelas : .....

No absen : .....

sekolah : .....

Disusun oleh : Nurul Azizah



## Tujuan Pembelajaran

1. Siswa dapat mengetahui langkah-langkah cara wudhu dengan tepat
2. Siswa dapat menyebutkan urutan berwudhu secara tepat
3. Siswa mampu mempraktikkan wudhu dengan benar

## Alat dan Bahan

1. Buku tulis, pensil, penghapus
2. Gunting, lem kertas



## Langkah Kegiatan

1. Dengarkan dan tirukan nyanyian lagu tepuk wudu
2. Lengkapilah kata yang kurang pada tulisan nyanyian tersebut
3. Potonglah tiap bagian gambar dan tulisan yang ada di kotak
4. Bacalah terlebih dahulu untuk mengurutkan gambar
5. Tempelkan gambar sesuai urutan yang benar dan tulisan penjelasannya ditempel sesuai keterangan gambar
6. Kumpulkan hasil karya kepada guru untuk di nilai





## Untuk apa kita berwudhu



Wudhu adalah suatu kegiatan yang wajib dilakukan oleh seseorang sebelum melaksanakan sholat.

Wudhu bertujuan untuk membersihkan anggota tubuh dengan air untuk menghilangkan hadas kecil

## Ayo dengarkan dan ikuti nyanyian lagu tepuk wudhu berikut



Setelah menyanyikan lagu tepuk wudhu, lengkapilah kata-kata dalam lagu berikut!

**Baca bismillah sambil cuci tangan  
kumur-kumur, basuh \_\_\_\_\_ basuh muka  
tangan sampai ke siku, kepala dan \_\_\_\_\_  
terakhir basuh \_\_\_\_\_ lalu berdoa**

Lirik: potong bebek angsa



# TATA CARA BERWUDHU

Potonglah semua tiap bagian gambar dan teks yang tersedia di bawah ini



Membasuh muka  
sebanyak 3x

Kumur-kumur  
sebanyak 3x

Membasuh hidung  
sebanyak 3x

Mengusap seluruh  
kepala

Membasuh tangan  
sampai siku sebanyak  
3x

Berdoa setelah wudhu

Membasuh tangan  
kanan dan kiri  
sebanyak 3x

Mengusap bagian luar  
dan dalam telinga

Mencuci kedua kaki sampai  
mata kaki sebanyak 3x






# TATA CARA BERWUDHU


Urutkanlah potongan gambar dan teks sesuai urutan yang benar !

1




Blank white box for text input.

2




Blank white box for text input.

3




Blank white box for text input.

4




Blank white box for text input.

5




Blank white box for text input.

6



Blank white box for text input.

7



Blank white box for text input.

8



Blank white box for text input.

9



Blank white box for text input.