COMENCEM

Unitat 5: La família

(Usuari bàsic A)

Pilar Arnáiz
Gemma Carreras
Fefa Gómez
Rosa M. Via
David Martínez
(il·lustrador)

Generalitat de Catalunya
Departament d'Educació

LIVEWORKSHEETS

1. Observa:



2. Llegeix i escriu els noms de la família del dibuix anterior:

- El pare es diu Pep.
- La mare es diu Dolors.
- El fill gran es diu Jaume.
- El fill petit es diu Abel.
- La filla es diu Anna.
- L'avi es diu Miquel.
- L'àvia es diu Carme.

LIVEWORKSHEETS

3. Observa i contesta:

Aquest és l'Abel





1

2

3

4



5



6

- Dibuix 1. És l'avi o l'àvia de l'Abel ? És .....
- Dibuix 2. És l'àvia o la mare de l'Abel? .....
- Dibuix 3. És el germà o el pare de l'Abel ? .....
- Dibuix 4. És la mare o la germana de l'Abel ? .....
- Dibuix 5. És el germà o la germana de l'Abel? .....
- Dibuix 6. És el pare o el germà de l'Abel ? .....

LIVEWORKSHEETS

4. Observa i completa:

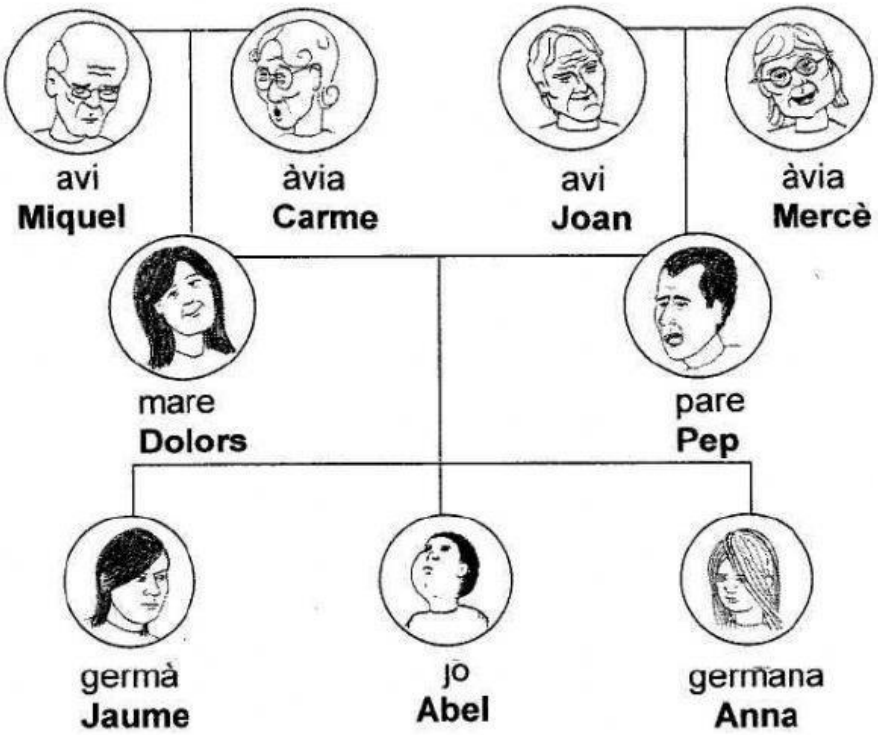

- Jo em dic ..... El meu pare es diu ..... i la meva mare .....
- Tinc ..... germà i ..... germana. Es diuen ..... i .....
- Els meus avis i àvies es diuen .....
.....

5. Aprèn:

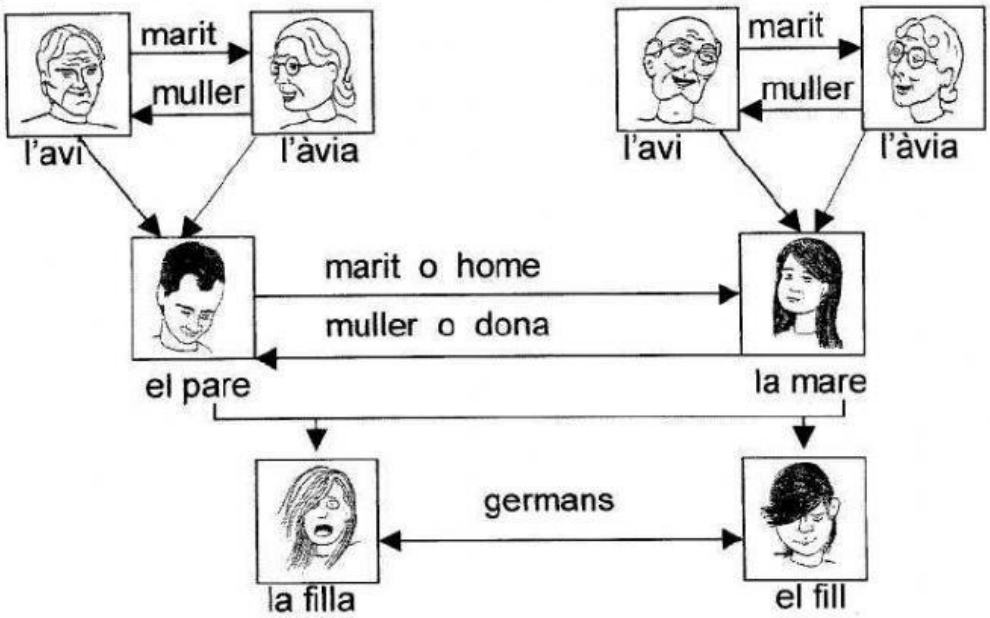

LIVEWORKSHEETS

6. Observa:

Jo sóc l'Abel.

Aquesta és la germana de la meva mare. És la meva **tia** .

Aquest és el marit de la meva tia. És el meu **oncle**.

Aquesta és la filla del meu oncle i de la meva tia. És la meva **cosina**.

Els germans i germanes dels meus pares són els meus **oncles i ties**.

Els fills i les filles dels meus oncles i ties són els meus **cosins i cosines**.

7. Respon aquestes preguntes:

- Quants oncles tens? .....
- Quantes ties tens? .....
- Quants cosins tens? .....
- Quantes cosines tens? .....

LIVEWORKSHEETS

8. Completa amb:

germana - germà - mare - pare - tia - oncle - cosina - avi



1 2 3 4

1. Aquesta és la meva <u>mare</u>
2. Aquesta és la meva .....
3. Aquest és el meu.....
4. Aquest és el meu .....

5 6 7 8

5. Aquest és el meu .....
6. Aquesta és la meva .....
7. Aquest és el meu .....
8. Aquesta és la meva .....

9. Mots encreuats:

GERMANA
GERMÀ
PARE
MARE
MAMA
PAPA
AVI
ÀVIA
TIA
ONCLE
COSÍ
COSINA

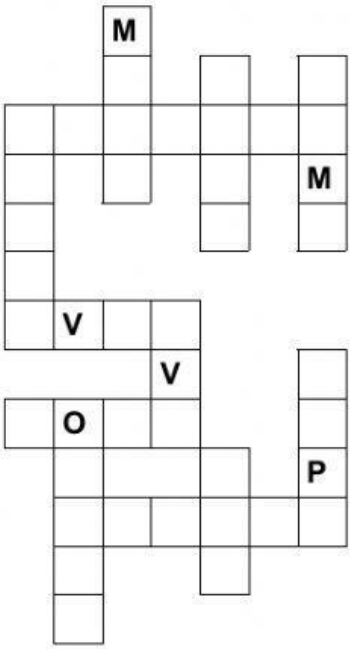

LIVEWORKSHEETS

10. Fes l'arbre de la teva família. Posa-hi els noms.

Ara completa:

- En ..... és el meu pare.
- La ..... és la meva mare.
- .....
- .....
- .....
- .....

11. Classifica:

germana – fill – mare – cosí – pare – àvia – filla – cosina
germà – marit – muller – dona – home – avi

EL / L'	LA / L'

LIVEWORKSHEETS

12. Completa:

Singular	Plural
cosí	cosins
.....	cosines
avi	.....
.....	àvies
.....	germanes
germà	.....
fill	.....
.....	filles

13. Llegeix i copia:

- La germana del meu pare és la meva tia.
- El germà del meu pare és el meu oncle.
- Els germans de la meva mare són els meus oncles.
- Les germanes de la meva mare són les meves ties.

- .....
- .....
- .....
- .....

14. Completa amb:

meu - meva - meus - meves

- El ..... germà
- Les ..... ties
- La ..... àvia
- La ..... germana
- El ..... cosí
- Les ..... germanes
- Els ..... cosins
- La ..... mare
- El ..... pare
- El ..... oncle
- La ..... tia
- Els ..... germans

LIVEWORKSHEETS

15. Observa aquesta fotografia i completa amb:

cosí - pare - germà - oncles - mare

És l'aniversari de la Rosa.

Jo sóc en Boris, sóc el .....de la Rosa.

La nostra ..... és la que porta el pastís d'aniversari.

El ..... porta el paquet amb el regal que li farem a la Rosa.

A la festa també han vingut els....., que es diuen Maria i Eduardo, i el seu fill, en Rafael, que és el nostre .....

16. Separa les paraules i copia-les correctament:

- El/meu/germà/es/diu/Mohamed. → El meu.....
- LamevamareesdiuAnna. → .....
- ElmeupareesdiuPere. → .....
- LamevagermanaesdiuFàtima. → .....
- ElmeucosíesdiuJoan. → .....

LIVEWORKSHEETS