



Lembar Kerja Peserta Didik

**Mata Pelajaran Akidah Akhlak
(Untuk Kelas 1 SD/ MI)**

Tema : Mengenal Asmaul
Husna

Sub Tema: Mengenal
Asmaul Husna Ar-Rahman
dan Ar-Rahim

Nama:

No. Induk:

Kelas:

Sekolah:

SEMESTER 1/ GASAL





Lembar Kerja Peserta Didik (LKPD)

A. Tujuan Pembelajaran

1. Meyakini Asmaul husna;
2. Menyebutkan pengertian Asmaul husna dengan benar;
3. Menyebutkan arti Asmaul husna, yaitu Ar-Rahman dan Ar-Rahim dengan tepat;
4. Menyebutkan bentuk kasih sayang Allah Swt. terhadap makhluk-Nya dengan benar;
6. Menyebutkan sikap yang mencerminkan Asmaul Husna Ar-Rahman dan Ar-Rahim





Lembar Kerja Peserta Didik (LKPD)

Apa itu Asmaul Husna? Adakah yang tau arti dari Ar-Rahman & Ar-Rahim?

Asmaul Husna adalah serangkaian nama-nama atau atribut yang dimiliki oleh Allah dalam Islam. Ar-Rahman dan Ar-Rahim merupakan dua di antara 99 nama Allah yang penuh dengan makna kasih sayang dan belas kasihan. Ar-Rahman berarti "Yang Maha Pengasih", sementara Ar-Rahim berarti "Yang Maha Penyayang".





Lembar Kerja Peserta Didik (LKPD)

Alat dan Bahan

1. Alat Tulis (Buku, Pensil, dan Penghapus)

Langkah Kegiatan

1. Kerjakanlah lembar kerja ini secara Individu!
2. Tulislah Pendapatmu mengenai video Asmaul Husna kedalam lembar yang sudah disediakan!
3. Perhatikanlah pernyataan dibawah ini kemudian sesuaikan sikap yang mencerminkan dari kedua Asmaul Husna di bawah ini!
4. Berikan tanda ceklist (v) pada kolom "Setuju" atau "tidak setuju" sesuai dengan pemahaman terkait Asmaul Husna Ar-Rahman dan Ar-Rahim






Lembar Kerja Peserta Didik (LKPD)

KEGIATAN 1

Marilah simak video dibawah ini!


Dengarkanlah secara seksama kalimat
yang digunakan dalam lirik lagu untuk
melakukan kegiatan 1





KEGIATAN 1

Ceritakanlah pendapat kalian mengenai video diatas, Bagian apa yang menarik perhatian kamu? Tulislah jawaban di sini!






Lembar Kerja Peserta Didik (LKPD)

KEGIATAN 2

Marilah simak video dibawah ini!

Dengarkanlah secara seksama kalimat yang digunakan dalam lirik lagu untuk melakukan “**kegiatan 2 dan kegiatan 3**”





KEGIATAN 2

Perhatikanlah pernyataan dibawah ini kemudian
sesuaikan sikap yang mencerminkan dari kedua
Asmaul Husna di bawah ini!





KEGIATAN 3



Berikan tanda ceklist (v) pada kolom "Setuju" atau "tidak setuju" sesuai dengan pemahaman terkait Asmaul Husna Ar-Rahman dan Ar-Rahim

Pernyataan	Setuju	Tidak Setuju
Allah memberi kita begitu banyak nikmat kepada umatnya, maka sikap kita adalah kita harus selalu bersyukur		
Syahid selalu rajin merawat dan memberi vitamin pada tanamannya dengan penuh kasih sayang		
Memiliki kucing peliharaan namun membiarkan kucing tersebut kelaparan		
Ayah sangat menyayangi Alifa karena ia adalah anak yang taat dan patuh		
Apabila ada teman yang mengalami kesulitan maka sebaiknya kita membiarkannya saja dan fokus pada diri sendiri		

