

Nombre y Apellido: _____









Comprensión Escrita

¡Lee!

1. Lee atentamente y marca la alternativa correcta (6pts)

CÓMO HACER GALLETAS DE CHOCOLATE

INGREDIENTES:

-  2 tazas y 1/4 de harina
-  1 cucharadita de levadura
-  Una pizca de sal
-  200 g de mantequilla
-  1 taza de azúcar
-  2 huevos
-  2 tazas de pepitas de chocolate
-  1 taza de almendras picadas



ELABORACIÓN



1º En un bol, mezclar la mantequilla y el azúcar hasta que esté cremoso. Añadir los huevos y batir bien.

2º Aparte, en otro bol, mezclar la harina, la levadura y la sal.

3º Echar poco a poco la mezcla de harina al primer bol. Añadir el chocolate y las almendras. Seguir mezclando hasta conseguir una masa homogénea.

4º Precalentar el horno a 200 oC con ayuda de un adulto. Untar la bandeja con un poco de mantequilla y espolvorear con harina para que las galletas no se peguen.

5º Repartir la mezcla sobre la bandeja de horno con una cucharilla haciendo montoncitos. Hornear de 8 a 10 minutos (hasta que estén doraditas).

6º Quitartas de la bandeja con ayuda de una espátula si fuera necesario y dejar que se enfríen del todo.

Nombre y Apellido: _____

¿Cuántos ingredientes se necesita para las galletas con chocolate?

- A. doce
- B. seis
- C. catorce
- D. ocho



¿Qué significa en la receta hasta conseguir una “masa homogénea”?

- A. La masa tiene que quedar uniforme.
- B. La masa tiene que estar desigual.
- C. La masa tiene que estar húmeda.
- D. La masa tiene que estar caliente.


¡Marcamos!

2. Marca la respuesta correcta (8pts)

Afirmaciones	Verdaderas	Falsas
<i>Es necesario calentar el horno 200°C</i>	<input type="checkbox"/>	<input type="checkbox"/>
<i>Hay que mezclar por separado la harina, la levadura y la sal.</i>	<input type="checkbox"/>	<input type="checkbox"/>
<i>Hay que añadir una taza de avellanas picadas.</i>	<input type="checkbox"/>	<input type="checkbox"/>
<i>Primeramente se mezcla la mantequilla, el azúcar y las pepitas de chocolate.</i>	<input type="checkbox"/>	<input type="checkbox"/>

Nombre y Apellido: _____

¡Lee!

3. Lee atentamente y responde las preguntas (6pts)

El patito feo.

El patito feo es de color negro y es muy diferente a sus hermanitos que son de color blanco. El está muy triste porque no tiene amigos para jugar en el estanque. Pronto se convertirá en un hermoso cisne y se fue a jugar con sus nuevos amigos a la laguna grande.



¿Qué título le pondrías al texto?

¿De qué color es el patito feo?

¿De qué color eran sus hermanos?

¿En qué se convirtió el patito feo?

¿Dónde juegan sus amigos?

¿Qué hubieras hecho tú en esa situación?
