1. Escribe el nombre de las siguientes figuras musicales:



Negra

Blanca

Corchea



Redonda

Blanca

Negra



Corchea

Negra

Redonda



Blanca

Negra

Redonda

LIVEWORKSHEETS

2. Une cada silencio con su figura musical:



3. Une cada ritmo con su lectura:



TA – TA – SS – Titi - SS

TA – SS – TA – TA - SS

TA – SS – Titi – TA - SS

TA – SS – SS – TA -TA

LIVEWORKSHEETS

4. Escucha los ritmos y numera según el orden en que suenen:



5. Realiza las siguientes operaciones contando los pulsos:

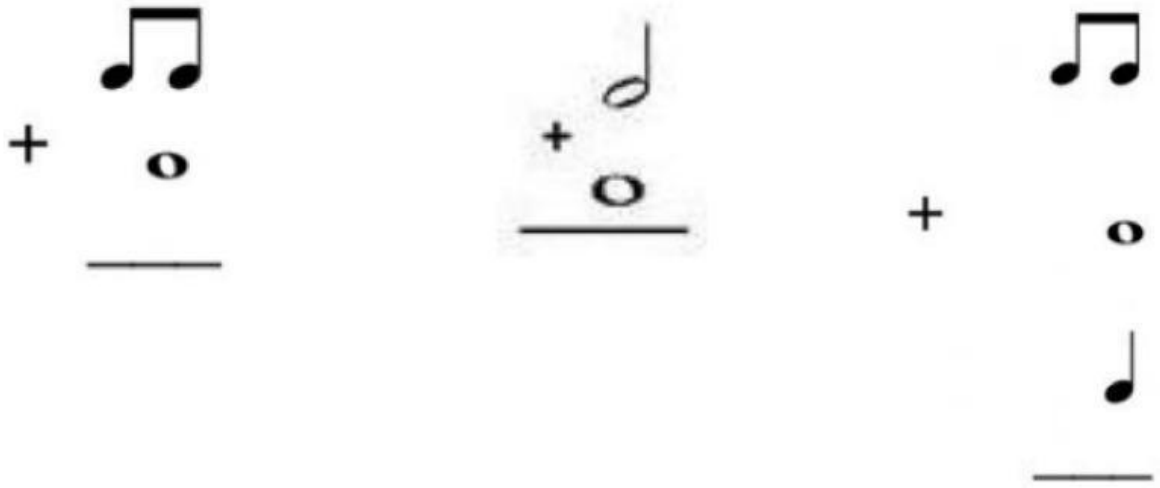

LIVEWORKSHEETS

6. Clasifica los siguientes instrumentos según la familia a la que pertenecen:







CUERDA **VIENTO** **PERCUSIÓN**

LIVEWORKSHEETS