



# Keselamatan Kerja Di Laboratorium






Nama: \_\_\_\_\_

Kelas: \_\_\_\_\_




1. Diskusikan dengan kelompokmu, Sebutkan Kondisi Laboratorium yang Baik dan Kondisi Laboratorium yang Kurang baik pada Table Berikut!

Kondisi Lab yang Baik	Kondisi Lab yang Buruk

2. Berdasarkan Gambar, Isilah keterangan pada Tabel yang telah disediakan!

Gambar	Arti Simbol	Contoh	Tindakan
			
			
			
			
			



3. Berikan keterangan pada lambang warning untuk bahan atau alat Laboratorium berikut!

Gambar Lambang	Keterangan
