




TALLER DE REPASO – LENGUAJE  
TERCER PERIODO

1. Une la imagen con el grafema de acuerdo con su sonido inicial.



2. Escucha los audios y selecciona el recuadro del sonido que corresponde a la consonante.

L-l

P-p

S-s

T-t



3. Escucha los audios y escribe la primera letra de cada palabra.



1

2



3

4

5

4. Completa las palabras con las sílabas según corresponda.

ma  
te  
nu  
pi  
lo  
se



5. Puedes practicar lectura con los siguientes cuentos.

L-l

M-m

P-p

T-t

N-n

S-s

6. También puedes practicar con estos videos.

7. No olvides practicar recortado, puedes imprimir la plantilla del siguiente enlace:

¡LO HARÁS EXCELENTE!



Miss Karen Sierra