

LEMBAR KERJA PESERTA DIDIK (LKPD)



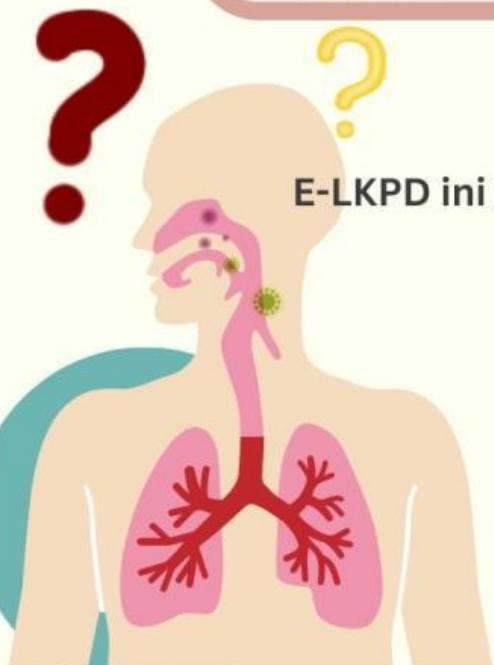
Pembelajaran Tematik Kelas V

Tema 2 Udara Bersih Bagi Kesehatan
Subtema 1 Cara Tubuh Mengolah Udara Bersih
Pembelajaran ke-2

Nama Kelompok :

Nama anggota :

E-LKPD ini dapat diakses melalui Link
Klik di sini



LEMBAR KERJA PESERTA DIDIK

A. Identitas

Sekolah : SD Negeri Cisambeng I
Kelas /Semester : V (lima) /1 (satu)
Tema 2 : Udara Bersih Bagi Kesehatan
Subtema 1 : Cara Tubuh Mengolah Udara Bersih
Pembelajaran ke- : 2

B. Tujuan Pembelajaran

1. Dengan mengamati tayangan video tentang organ pernapasan pada manusia, peserta didik dapat menemukan informasi tentang organ pernapasan pada manusia dengan benar dan penuh tanggung jawab.
2. Setelah mengamati tayangan video tentang organ pernapasan pada manusia, peserta didik dapat menemukan informasi tentang fungsi organ pernapasan pada manusia dengan benar dan penuh tanggung jawab.
3. Melalui diskusi kelompok tentang organ pernapasan pada manusia, peserta didik dapat membuat bagan sederhana sistem pernapasan manusia dengan benar dan percaya diri
4. Melalui kegiatan membaca teks berjudul “Sistem Pernafasan pada Manusia”, peserta didik dapat menganalisis informasi pada teks terkait dengan pertanyaan apa, dimana, kapan dan siapa, mengapa dan bagaimana dengan benar dan tanggung jawab.
5. Melalui kegiatan membaca teks berjudul “Sistem Pernafasan pada Manusia”, peserta didik dapat merumuskan kalimat tanya dengan kata tanya apa, di mana, kapan, siapa, mengapa, dan bagaimana berdasarkan teks bacaan dengan benar dan penuh tanggung jawab.
6. Melalui kegiatan membaca teks berjudul “Tangga Nada Diatonis Mayor”, peserta didik dapat menjelaskan pengertian lagu bertangga nada mayor dengan benar dan penuh tanggung jawab
7. Melalui kegiatan membaca teks berjudul “Tangga Nada Diatonis Mayor”, peserta didik dapat menjelaskan ciri-ciri lagu bertangga nada mayor dengan benar dan penuh tanggung jawab
8. Melalui kegiatan bernyanyi lagu “Hari merdeka”, peserta didik dapat menyanyikan lagu-lagu dalam berbagai tangga nada dengan iringan musik dengan benar dan penuh percaya diri.

Panduan Penggunaan



1. Berdoalah sebelum dan sesudah mengerjakan LKPD ini!
2. Bacalah petunjuk terlebih dahulu
3. Kerjakan dengan sungguh-sungguh
4. Tanyakan hal yang sulit kepada guru!



A decorative graphic featuring a light blue brushstroke background. To the left are several yellow sunburst rays. To the right are illustrations of a brown book, a yellow pencil, and a yellow ruler.

TUGAS 1

Materi Pembelajaran

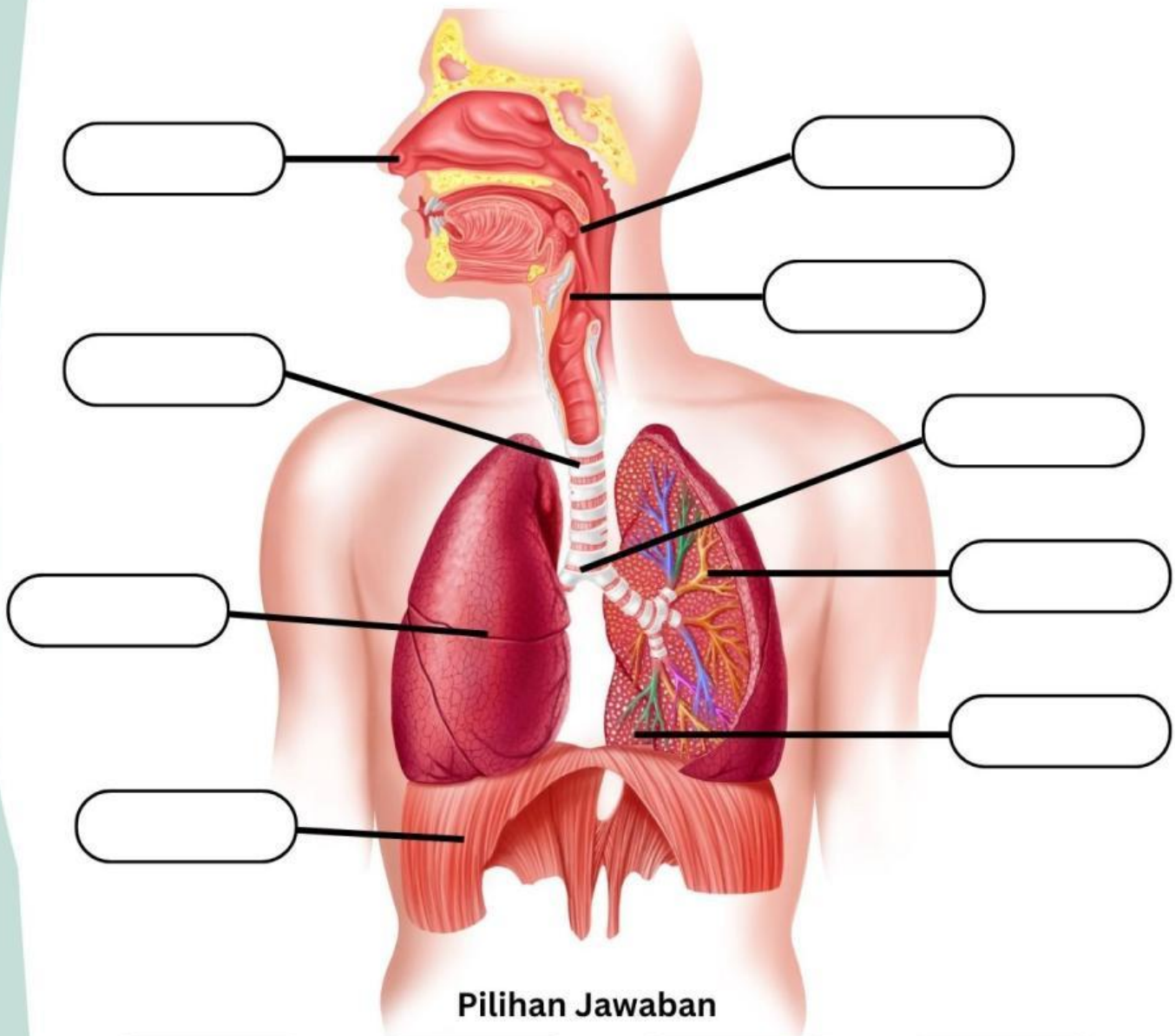
Indikator :

1. Menemukan informasi tentang organ pernapasan pada manusia
2. Menemukan informasi tentang fungsi organ pernapasan pada manusia
3. Membuat bagan sederhana sistem pernapasan manusia



AMATILAH VIDEO BERIKUT INI!

Cocokkan pilihan jawaban nama organ pernafasan manusia dengan gambar!



Pilihan Jawaban

Diafragma

Bronkus

Hidung

Laring



Trakea

Alveolus

Faring

Paru-paru

Bronkiolus



Tariklah garis dari nama organ pernafasan manusia sesuaikan dengan fungsinya

Diafragma

sebagai jalur masuk dan keluarnya udara

Trakea

saluran udara untuk masuk dan keluar dari paru-paru

Bronkus

merupakan otot utama yang digunakan saat bernapas

Laring

Menyaring dan melembabkan udara yang masuk dari luar tubuh

Alveolus

menyalurkan udara ke trakea atau batang tenggorokan

Faring

Tempat terjadinya pertukaran oksigen dan karbon dioksida

Hidung

melanjutkan udara yang diterima dari faring ke paru-paru



Lengkapilah urutan bagan sistem organ pernafasan manusia berikut ini!

Udara Masuk melalui hidung



Pilihan Jawaban

Melewati Bronkus
(cabang batang tenggorokan)

Melewati laring

Melewati bronkiolus (cabang bronkus)

Memasuki trakea
(batang tenggorokan)

Melewati Faring

Memasuki paru-paru (alveolus)

* SAYA BISA, PASTI BISA *

TUGAS 2



Indikator :

- Menganalisis isi informasi pada teks terkait dengan pertanyaan apa, dimana, kapan dan siapa, mengapa dan bagaimana
- Merumuskan kalimat tanya dengan kata tanya apa, di mana, kapan, siapa, mengapa, dan bagaimana berdasarkan teks bacaan

A. Petunjuk

1. Bacalah teks dengan judul “Sistem Pernafasan pada Manusia”.
2. Buatlah pertanyaan dari jawaban yang telah disediakan!
3. Jika mengalami kesulitan, kalian bisa bertanya pada Ibu Guru!

Hari menanam Pohon Sedunia



Indonesia dikatakan sebagai paru-paru dunia. Sebutan itu disematkan karena di Indonesia terdapat hutan yang sangat luas. Daun-daun di hutan mengeluarkan oksigen berlimpah. Oksigen merupakan unsur penting bagi kehidupan.

Namun, sayangnya, hutan kita semakin berkurang akibat kebakaran atau penebangan pohon di hutan secara liar. Oleh karena itu, pemerintah bersama rakyat berusaha mengurangi kerusakan hutan. Salah satu upaya yang dilakukan yaitu menanam kembali pohon di lingkungan.

Tanggal 28 November diperingati sebagai Hari Menanam Pohon. Peringatan hari Menanam Pohon pada tahun 2015 diawali sejak tanggal 26 November. Presiden melakukan penanaman pohon di Taman Hutan Rakyat Sultan Adam, Kalimantan Selatan. Ada 10.000 pohon ditanam di hutan itu. Pohon yang ditanam pun bermacam-macam, termasuk pohon-pohon yang buahnya dapat dimakan.

Kita dapat berperan serta untuk mengembalikan paru-paru dunia. Menanam pohon tidak hanya dapat dilakukan di hutan. Kita dapat menanam pohon di lingkungan sekitar kita. Semakin banyak pohon di lingkungan kita, semakin banyak pasokan oksigen bagi kehidupan.



MEMBUAT PERTANYAAN DAN JAWABAN BERDASARKAN TEKS



Kata Tanya

Pertanyaan

Jawaban

Kegiatan yang dilakukan menanam pohon

Kegiatan menanam pohon dilakukan oleh Presiden Joko Widodo

Kita harus menanam pohon supaya kelestarian lingkungan terjaga dan ketersediaan oksigen berlimpah

Hari menanam pohon diperingati setiap tanggal 28 November

Kegiatan menanam pohon dilakukan di Taman Hutan Rakyat Sultan Adam, Kalimantan Selatan

cara mengurangi kerusakan hutan adalah dengan menanam pohon

TUGAS 2



Indikator : menjelaskan ciri-ciri lagu bertangga nada mayor dengan benar

ingatlah kembali ciri-ciri tangga nada diatonis mayor, kemudian berilah tanda ceklis pada gambar di bawah ini!



Ciri-ciri Tangga Nada diatonis Mayor

kurang Bersemangat

Bersifat riang gembira

Bersifat sedih

Bersemangat

Biasanya diawali dan diakhiri nada do

Biasanya diawali dan diakhiri nada La

