

## EJERCICIOS DE EJEMPLO – USO DE LIVEWORKSHEETS

### 1. Textfield – Campo de texto

*Escribe el nombre del país correspondiente debajo de su respectiva bandera*



---



---



---



---

**2. Single choice – Selección única**



*What time is it?*

**3. Checkboxes - Casillas de selección | Select – Seleccionar.**

*De las siguientes provincias del Ecuador, señale las que corresponden a la región Sierra.*



*Esmeraldas*


*Cañar*

*Loja*

*Orellana*

#### 4. Word search – Sopas de letras

**Encuentra el nombre de las operaciones básicas de la Matemática**  
**[Suma, Resta, Multiplicación, División, Potenciación, Radicación]**



## 5. Speak – Hablar

*Responde la siguiente pregunta: ¿Cuántos océanos tiene el planeta Tierra?*



## 6. Drag & Drop – Arrastrar y soltar.

Metodología | adquirir | competencias | respuesta | protagonistas

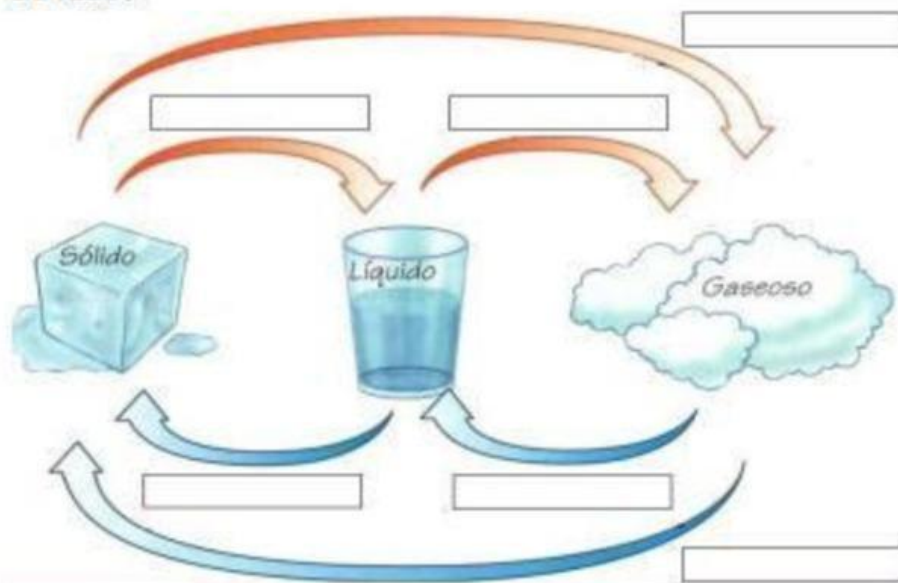
El aprendizaje basado en proyectos es una \_\_\_\_\_ que permite a los  
alumnos \_\_\_\_\_ los conocimientos y \_\_\_\_\_ clave en el siglo XXI  
mediante la elaboración de proyectos que dan \_\_\_\_\_ a problemas de la  
vida real.

Los alumnos se convierten en \_\_\_\_\_ de su propio aprendizaje.

Indica los nombres de los cambios de fase.


Fusión|Solidificación|Vaporización|Condensación|Sublimación  
progresiva|Sublimación regresiva

Indica los nombres de cambio  
de fase.



7. Join – Unir.

*Artikel und Wortschatz üben Thema Tiere.*



*Der*



*Die*



*Das*

## 8. Play MP3 – Reproducir MP3



*Escribe el nombre de esta canción.*

---



9.