

MEMBUAT KLIPING ATAU INFOGRAFIS TENTANG MAKANAN DAN BUDAYA DI KELURAHAN SIRING AGUNG

AKTIFITAS 7
PERTEMUAN KE-21

**TEMA : KEARIFAN LOKAL
FASE F**

DIMENSI P5

- Berkebinekaan global
- Bergotong royong
- Kreatif

ALOKASI WAKTU

2 x 45 menit

TUJUAN PEMBELAJARAN

- Peserta didik mampu menganalisis makanan tradisional dan budaya masyarakat di Siring Agung
- Peserta didik dapat menyajikan konten dan paparan tentang makanan tradisional dan budaya masyarakat di Siring Agung

ALUR TUJUAN PEMBELAJARAN

- Peserta didik mampu menganalisis tujuan dari membuat kliping atau infografis Warisan Budaya Jeme Kite "Siring Agung" yang berupa makanan lokal setempat.
- Peserta didik dapat membuat konten berupa kliping atau infografis Warisan Budaya Jeme Kite "Siring Agung" yang berupa makanan setempat

METODE PEMBELAJARAN

- Discovery Learning
- ICT

PENILAIAN

- Formatif
- Sumatif

Nama :

Kelas :

Pertanyaan pemantik

Apa yang terlintas di pikiran
kalian ketika membaca atau
mendengar kata "kliping"
atau "infografis"?

Pernahkah kalian membuat
kliping atau infografis?

Apakah anda membuat
infografis dengan
aplikasi? Jika iya
sebutkan aplikasi apa
yang anda pakai?

Harapanku dalam
pembelajaran projek hari ini

Apa yang terlintas di pikiran
kalian ketika membaca atau
mendengar kata "kliping"
atau "infografis"?

Aku lebih suka belajar dengan
cara

Apa itu Kliping



Pengertian

- Menurut Drs. Sri Murtono, M.Pd. dkk., kliping adalah kegiatan mengumpulkan benda atau gambar, mengatur, serta menempelkannya pada kertas, buku, atau media lain.
- Menurut Lasa HS, kliping juga dapat diartikan sebagai kegiatan pengguntingan atau pemotongan bagian-bagian surat kabar maupun majalah, kemudian disusun dengan sistem tertentu dalam berbagai bidang.

Manfaat Kliping


1. Arsip Karya Intelektual Manusia
2. Media Distribusi Gagasan
3. Rangkuman Pemikiran Para Ahli
4. Pengasah Kreativitas
5. Sumber Informasi Mutakhir

Teknik Kliping

- Teknik Evixe
- Teknik Ordner

Cara Membuat Kliping

1. Tentukan tema
2. Siapkan Bahan dan Peralatan Kliping
3. Cari Materi
4. Potong dan Tempelkan Materi
5. Hias Kliping
6. Buat Pelengkap Kliping
7. Jilid Kliping



Sumber Artikel :

<https://kumparan.com/kabar-harian/kliping-pengertian-manfaat-dan-teknik-penyusunan-1wLzqhM4WkP/full>

<https://tirto.id/cara-membuat-kliping-yang-benar-dan-pengertiannya-gojM>



INFOGRAFIS



PENGERTIAN

Infografis adalah data dan informasi yang disajikan dalam bentuk visual (gambar).

MANFAAT INFOGRAFIS

- Menyampaikan informasi dengan lebih efektif
- Meningkatkan trafik website
- Meningkatkan efektivitas pemasaran digital
- Menjadi konten yang mudah dibagikan
- Membangun backlink ke website
- Sebagai aset content marketing

LANGKAH-LANGKAH MEMBUAT INFOGRAFIS

- Menentukan topik
- Menentukan target audiens
- Mengumpulkan data atau referensi
- Visualisasikan data ke infografis
- Merancang grid layout
- Menggunakan template infografis siap pakai
- Menambahkan style pada desain infografis
- Review keseluruhan desain

JENIS INFOGRAFIS DAN CONTOH

• Infografis Statistik

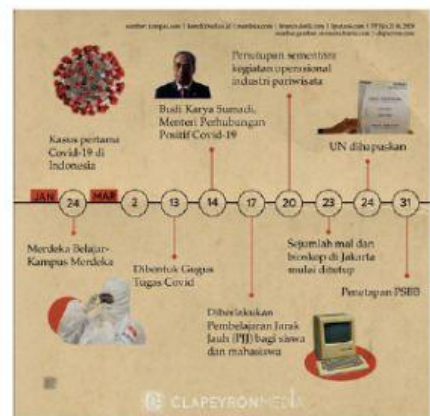


• Infografis List

4 Types of Cover Letters To Consider When Applying for A Job

- 1 **Application Cover Letter**
Use this one when you apply for a job that has been posted.
- 2 **Referral Cover Letter**
Use this one if a current employee has referred you to a job.
- 3 **Value Proposition Letter**
Use this one to explain why you are the perfect candidate.
- 4 **Letter Of Interest**
Use this one to see if a specific company has any open jobs.

• Infografis Timeline/linimasa



Sumber Artikel :

<https://www.dewaweb.com/blog/infografis-adalah/>

<https://www.niagahoster.co.id/blog/cara-membuat-infografis/>




MARI BERLATIH

NAMA :

KELAS :


APA KELEBIHAN KLIPING?



TULISKAN PENGERTIAN DARI TEKNIK EVIXE DAN TEKNIK ORDNERE DALAM KLIPING?



TULISKAN PENGERTIAN DARI JENIS INFOGRAFIS STATISTIK, INFOGRAFIS LIST DAN INFOGRAFIS TIMELINE?



NAMA :

KELAS :

Buatlah kliping atau infografis mengenai makanan dan budaya Jeme Kite "Siring Agung". Pilih salah satu makanan dan salah satu budaya Jeme Kite "Siring Agung" untuk dibuat kliping atau infografis.

Kumpulkan hasil tugas kepada guru proyek tepat waktu.