

**Lembar Kerja Peserta Didik
(LKPD)
Menulis Teks Deskripsi Berdasarkan Gambar**



Petunjuk Pengerjaan

- 1) Bacalah doa terlebih dahulu sebelum mengerjakan!
- 2) Buatlah kelompok beranggotaan 4 orang!
- 3) Tuliskan identitas nama kelompok dan anggota kelompok dengan urut berdasarkan nomor presensi!
- 4) Untuk menulis teks deskripsi, amati gambar lalu deskripsikan gambar yang sudah disediakan sesuai dengan kelompok masing-masing!
- 5) Perhatikan struktur dan kebahasaan pada saat penulisan!
- 6) Selamat mengerjakan

Kelompok: 1

Anggota Kelompok:


- 1**
- 2**
- 3**
- 4**



Kelompok: 2

Anggota Kelompok:


- 1**
- 2**
- 3**
- 4**



Kelompok: 3

Anggota Kelompok:


- 1
- 2
- 3
- 4



Kelompok: 4

Anggota Kelompok:

- 1**
- 2**
- 3**
- 4**



Kelompok: 5

Anggota Kelompok:

1
2
3
4

