




































## Körperteile - Body parts

**Übung 1: Anweisungen: Schreib den singular Namen von jedem Körperteil. Vergiss nicht, dass Jeder Körperteil ein Nomen ist! Write the singular name of each body part. Don't forget that each body part is a noun!!**

	<input style="width: 100px; height: 30px;" type="text"/>		<input style="width: 100px; height: 30px;" type="text"/>		<input style="width: 100px; height: 30px;" type="text"/>		<input style="width: 100px; height: 30px;" type="text"/>
	<input style="width: 100px; height: 30px;" type="text"/>		<input style="width: 100px; height: 30px;" type="text"/>		<input style="width: 100px; height: 30px;" type="text"/>		<input style="width: 100px; height: 30px;" type="text"/>
	<input style="width: 100px; height: 30px;" type="text"/>		<input style="width: 100px; height: 30px;" type="text"/>		<input style="width: 100px; height: 30px;" type="text"/>		<input style="width: 100px; height: 30px;" type="text"/>
	<input style="width: 100px; height: 30px;" type="text"/>		<input style="width: 100px; height: 30px;" type="text"/>		<input style="width: 100px; height: 30px;" type="text"/>		<input style="width: 100px; height: 30px;" type="text"/>
	<input style="width: 100px; height: 30px;" type="text"/>		<input style="width: 100px; height: 30px;" type="text"/>		<input style="width: 100px; height: 30px;" type="text"/>		<input style="width: 100px; height: 30px;" type="text"/>
	<input style="width: 100px; height: 30px;" type="text"/>		<input style="width: 100px; height: 30px;" type="text"/>		<input style="width: 100px; height: 30px;" type="text"/>		<input style="width: 100px; height: 30px;" type="text"/>
	<input style="width: 100px; height: 30px;" type="text"/>		<input style="width: 100px; height: 30px;" type="text"/>		<input style="width: 100px; height: 30px;" type="text"/>		<input style="width: 100px; height: 30px;" type="text"/>
	<input style="width: 100px; height: 30px;" type="text"/>		<input style="width: 100px; height: 30px;" type="text"/>		<input style="width: 100px; height: 30px;" type="text"/>		<input style="width: 100px; height: 30px;" type="text"/>

**Übung 2: Anweisungen: Trag den Körperteil in jeden Satz ein, der zu dem Satz passt. Write the body part in each sentence that fits the sentence.**

1. Ich habe etwas schlechtes gegessen. Jetzt habe ich \_\_\_\_\_schmerzen.
2. Ich habe Allergien, und meine \_\_\_\_\_ läuft ständig.
3. Ich hebe die \_\_\_\_\_ im Unterricht, denn ich weiß, was die Antwort ist.
4. Ich nehme eine Bürste und bürste mir das \_\_\_\_\_.
5. Mein \_\_\_\_\_ tut mir weh, und ich kann nicht gut hören.
6. Wenn es im Januar windig ist, wird mein \_\_\_\_\_ kalt. 
7. Manchmal habe ich \_\_\_\_\_weh und muss eine Tablette nehmen. 
8. Ich bin gefallen und habe mir das \_\_\_\_\_ gebrochen. 
9. Meine Mutter macht eine Diät, und ihre \_\_\_\_\_ wird kleiner und kleiner. 
10. Ich gehe zum Zahnarzt, denn mein \_\_\_\_\_ tut mir weh.
11. Mein \_\_\_\_\_ stinkt, denn ich habe eine Socke nicht gewaschen.
12. Ich habe meinen \_\_\_\_\_ auf dem Tisch geschlagen. 
13. Ich pflege meinen \_\_\_\_\_ und bleibe gesund.  Pflegen = to take care of
14. Ich bin intelligent, denn ich habe ein großes \_\_\_\_\_.
15. Ich huste sehr viel. Mein \_\_\_\_\_ tut mir weh.  husten = to cough