

COMPUTACIÓN



NOMBRE Y APELLIDO:

GRADO: 5° grado

Con ayuda de tus apuntes, realiza las siguientes actividades.

Actividad 1: Completa el siguiente texto con las palabras que faltan.

Las _____ sirven para organizar información en forma de una planilla, utilizando _____ y _____.

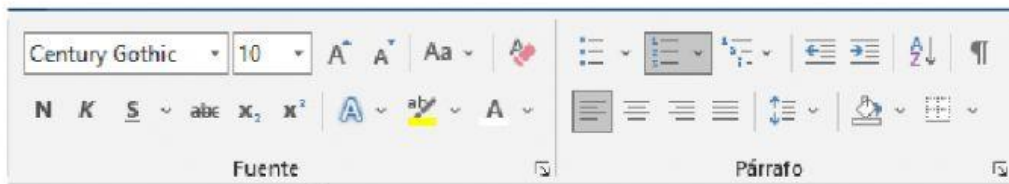
Se llama _____ a la intersección entre una fila y una columna.

Se inserta una tabla haciendo clic en la ficha _____, luego en la opción **Tabla**.

A continuación, se puede seleccionar la cantidad de **filas** y **columnas** que queremos que tenga nuestra tabla.

Aparecerán dos fichas contextuales de tablas, en la ficha _____ o **DISPOSICIÓN** tenemos las distintas opciones de configuración de una tabla y en la _____ encontramos los botones para dar color a las celdas y líneas de la tabla.

Actividad 2: Une con flecha según corresponda



AUMENTAR TAMAÑO DE FUENTE

ALINEAR A LA IZQUIERDA

COLOR DE FUENTE

CURSIVA

NEGRITA

DISMINUIR TAMAÑO DE FUENTE

Actividad 3: Escribe el número (cantidad) de filas y columnas que tiene cada una de las siguientes tablas.

FILAS:

COLUMNAS:





FILAS:

COLUMNAS:

FILAS:

COLUMNAS:

Actividad 4: Coloca en la celda la imagen del botón que corresponda:

		NOMBRE	BOTÓN
   		Combinar celdas.	
		Dirección de texto.	
		Insertar debajo.	
		Dividir celdas.	
		Eliminar.	
		Insertar a la izquierda.	
		Alineación centrada al medio	
		Insertar arriba.	
		Insertar a la derecha.	