

1. Relaciona la imagen con su respectivo riesgo:



PELIGRO POR  
ATRAPAMIENTO



UTILIZAR ESCALERAS  
ESTABLES



NO USAR QUIMICOS  
CERCA FUEGO



RIESGO ELECTRICO



PELIGRO ALTAS  
TEMPERATURAS








RIESGO QUEMADURAS

2. Relaciona la imagen con el riesgo laboral correspondiente de la tabla:

			Posturas inadecuadas <input type="checkbox"/>
			Proyecciones de fragmentos o partículas <input type="checkbox"/>
			Caídas de personas al mismo nivel <input type="checkbox"/>
			Golpes o cortes por objetos o herramientas <input type="checkbox"/>
			Causas psicosociales <input type="checkbox"/>
			Inhalación o ingestión de sustancias nocivas <input type="checkbox"/>
			Contacto eléctrico <input type="checkbox"/>
			Caídas de personas a distinto nivel <input type="checkbox"/>
			Caídas de objetos en manipulación <input type="checkbox"/>

Podrás encontrar los resultados en la página 98.

3. Relaciona el riesgo laboral con su imagen correspondiente:

	ACCIDENTES QUE SE PRESENTAN EN EL TRABAJO	IMAGEN DEL ACCIDENTE
Caidas de objetos de trabajo en la manipulación durante la ejecución del trabajo.		
Accidentes por golpes al manipular equivocadamente el objeto de trabajo.		
Accidentes por atrapamientos, cuando el trabajador o parte de su cuerpo queda enganchada o presionada en el mecanismo de las máquinas		
Accidentes por máquinas cortadoras y llegan a perder las manos durante el desarrollo del trabajo, por que el trabajador no toma las precauciones en el trabajo.		
Caidas de los trabajadores, por no respetar señalizaciones de peligro en el ambiente de trabajo, o caídas por ambientes desordenados en el ambiente laboral.		
Caida de objetos por desplome o derrumbamiento, por la pérdida de estabilidad en la estructura.		