



INFORMÁTICA


ACTIVIDADES DE REPASO

POWER POINT

Apellidos y nombres: _____ Grado y sesión: _____

1. Identificar la versión del programa, arrastrar y soltar en el lugar que le corresponde

Versión 2019 Versión 2016 Versión 2007 Versión 2010

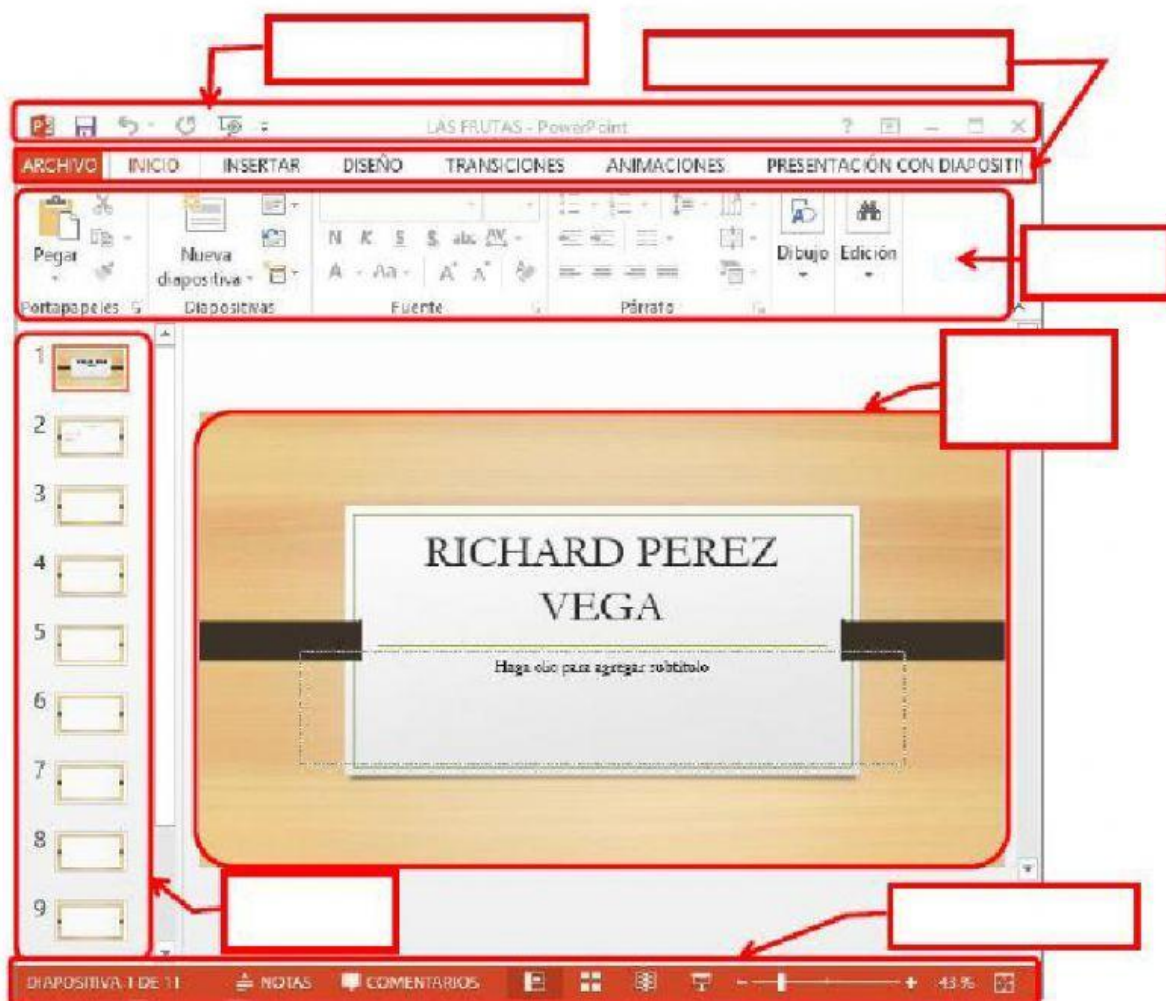
2. Partes de la ventana de power point, Ordenar las partes de la ventana.

Barra de Titulo
Barra de Estado

Cinta de opciones
Área de esquema

Fichas

Diapositiva





INFORMÁTICA

3. Identificar los tipos de vista, Arrastrar y ordenar los tipos de vista



Nombre	Icono	Descripción
Vista Normal		Permite crear y editar el contenido de la diapositiva.
Clasificador de diapositivas		Permite visualizar en miniatura las diapositivas.
Vista de lectura		Permite visualizar las diapositivas en modo lectura (se ocultan las herramientas).
Presentación con diapositiva		Permite ver la presentación en pantalla completa. (F5)

4. Relacionar los nombres con las herramientas correspondientes.

✓ Color de texto

✓ Borrar formato

✓ Justificar

✓ Mayúsculas /minúsculas

✓ Nueva diapositiva

✓ Pegar



✓ Recortar

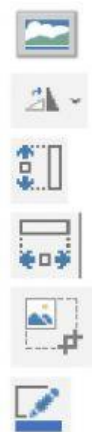
✓ Alto

✓ Borde de imagen

✓ Girar

✓ Ancho

✓ Estilo



5. Seleccionar la respuesta correcta.

a. ¿Cuántos tipos de relleno se puede aplicar al color de fondo?

b. ¿Qué función cumple la siguiente herramienta?

c. ¿Qué es un tema?

1. Es un conjunto de colores
2. Es un conjunto de colores que se aplica a los textos y fondos
3. Es un conjunto de colores que se aplica a los textos y las imágenes
4. Son colores que se aplica a los textos, fondos e imágenes