











NIVEL: Media	ÁREA: LENGUA Y LITERATURA	ASIGNATURA: LENGUA Y LITERATURA		AÑO LECTIVO 2020- 2021
CURSO / AÑO EGB/BGU: QUINTO	GRUPOS/PARALELOS: "B"	QUIMESTRE:	PRIMERO	
DOCENTE: LCDA. BERNARDA CARCHI		BLOQUE CURRICULAR N°: II BLOQUE		
INDICADORES ESENCIALES DE EVALUACIÓN:				
<ul style="list-style-type: none"> • Escribe correctamente lo dictado • Realiza correctamente las descripciones. • Reconoce campos semánticos y familias de palabras • Reconoce la clasificación de la palabras según la sílaba tónica. 				
ESTUDIANTE:		FECHA:		

PRUEBA DE FIN DE BLOQUE ☒

EXAMEN QUIMESTRAL: ☐

SUPLETORIO: ☐

REMEDIA: ☐

DESTREZAS CON CRITERIO DE DESEMPEÑO	ITEMS	VALOR
<ul style="list-style-type: none"> • Expresar sus ideas con precisión e integrar en las producciones escritas los diferentes tipos de sustantivo, pronombre, adjetivo, verbo. LL.3.4.10. 	<p>1. Listen to the following dictation of the sentences. Escucha el siguiente dictado de las oraciones.</p> <div style="display: flex; align-items: center;">  <div style="border: 1px solid black; width: 300px; height: 20px; margin-left: 10px;"></div> </div> <div style="display: flex; align-items: center;">  <div style="border: 1px solid black; width: 300px; height: 20px; margin-left: 10px;"></div> </div> <div style="display: flex; align-items: center;">  <div style="border: 1px solid black; width: 300px; height: 20px; margin-left: 10px;"></div> </div> <p>2. Drag all the words that are part of the semantic field and semantic family. Arrastra todas las palabras que formen parte del campo semántico y familia semántica.</p> <div style="display: flex; justify-content: space-between;"> <div style="width: 20%;"> <p>PERRO</p><p>VERDE</p><p>AMORCIN</p><p>AZUL</p><p>RATÓN</p><p>ELEFANTE</p><p>AMOROSO</p><p>LIBRAZO</p><p>BLANCO</p><p>LIBRITO</p><p>REGALAR</p><p>LIBRERO</p><p>HERMANO</p><p>ES</p><p>PRIMO</p><p>ESTO</p><p>REGALITO</p> </div> <div style="width: 60%;"> <div style="display: flex; justify-content: space-around;"> <div style="border: 2px solid blue; padding: 5px; text-align: center;"> COLOR  </div> <div style="border: 2px solid green; padding: 5px; text-align: center;"> AMOR  </div> <div style="border: 2px solid blue; padding: 5px; text-align: center;"> ANIMAL  </div> </div> <div style="display: flex; justify-content: space-around;"> <div style="border: 2px solid green; padding: 5px; text-align: center;"> LIBRO  </div> <div style="border: 2px solid blue; padding: 5px; text-align: center;"> FAMILIA  </div> <div style="border: 2px solid green; padding: 5px; text-align: center;"> REGALO  </div> </div> </div> <div style="width: 20%;"> <p>AMARILLO</p><p>ENAMORAR</p><p>ROSA</p><p>AMORCITO</p><p>GATO</p><p>LEON</p><p>REGALAZO</p><p>AMAR</p><p>LIBRERÍA</p><p>ABUELA</p><p>LIBRETA</p><p>REGALILLO</p><p>PADRE</p><p>MUY</p><p>MADRE</p><p>REGALADO</p><p>FÁCIL</p> </div> </div>	<div style="text-align: right;">  /3 </div> <div style="text-align: right;">  /15 </div>

- Desarrollar progresivamente autonomía y calidad en descripciones aplicando el proceso de la escritura. LL.3.3.8.

3. Write on the line the letter of the character according to its description.
Escribe en la línea la letra del personaje según su descripción.

descripción



a



b



c



d



e



f

☐ Es un adulto, hombre. Está vestido con traje y corbata. Tiene un portafolios café. Su cabello es rubio y es de piel clara.

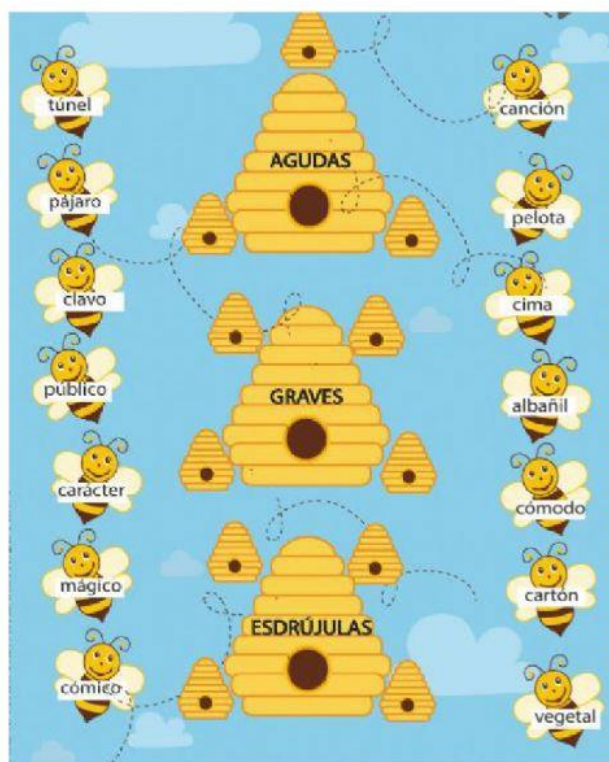
☐ Es un niño. Usa shorts, playera de rayas debajo de una camisa verde. Su piel es morena y su cabello chino.

☐ Es un adulto, mujer. Usa vestido y tacones. Sostiene un iPad, su bolsa y un café. Su cabello es largo y lacio.

.... /3

- Expresar sus ideas con precisión e integrar en las producciones escritas los diferentes tipos de sustantivo, pronombre, adjetivo, verbo. LL.3.4.10.

4. Join according to the right
Une según lo correcto.



.... /7

TOTAL 28 puntos

EQUIVALENCIA (10/10) /10

ELABORADO	VALIDADO	VISTO BUENO
DOCENTE: Leda. Bernarda Carchi	DIRECTOR(A) DE ÁREA: Leda. Rebeca Durán	VICERRECTOR(A)/SUBDIRECTOR(A): Ing. Sandra Jara
Firma: 	Firma: 	Firma:
Fecha: 13 de enero 2021	Fecha: 14 de enero 2021	Fecha: 13 de enero 2021