Guayaquil , 18 de diciembre de 2020

EVALUACIÓN PRIMER PARCIAL

SEGUNDO QUIMESTRE

Computación

1. SELECCIONE EL ICONO QUE REPRESENTA A WORDPAD

2. Observe las siguientes herramientas de Paint y colóquelas junto al nombre correcto .

- [ ] SELECTOR DE COLOR
- [ ] RELLENO DE COLOR
- [ ] HERRAMIENTA TEXTO
- [ ] HERRAMIENTA LÁPIZ
- [ ] HERRAMIENAT BORRADOR
- [ ] HERRAMIENTA LUPA

3. Escribe V o F según corresponda.

( ) El icono de WordPad es una calculadora
( ) El botón inicio contiene los accesorios dela computadora
( ) En WordPad podemos crear cuentos
( ) El botón negrita cambia de color a las letras
( ) Podemos poner imágenes en la hoja de WordPad

4. Indique los nombres de los casilleros de WordPad de la cinta inicio.

EDICIÓN | FUENTE | PÁRRAFO | INSERTAR

5. Lea con atención y seleccione la respuesta

El botón que permite cambiar el tamaño de la letra

El botón que permite cambiar el tipo de letra

El botón que cambia de color a la letra

6. Una con línea los botones de alineación y el nombre correcto

ALINEACION JUSTIFICAR

ALINEACION A LA DERECHA



ALINEACION CENTRAR

ALINEACION A LA IZQUIERDA

7. Ordene los pasos para guardar un archivo en Word

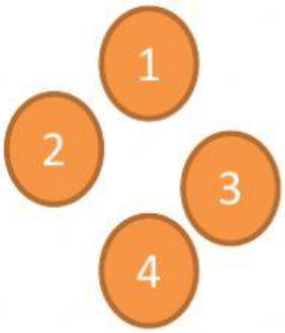

GUARDAR COMO

BOTON GUARDAR

ESCRIBIR NOMBRE DEL DOCUMENTO

BOTON WORDPAD
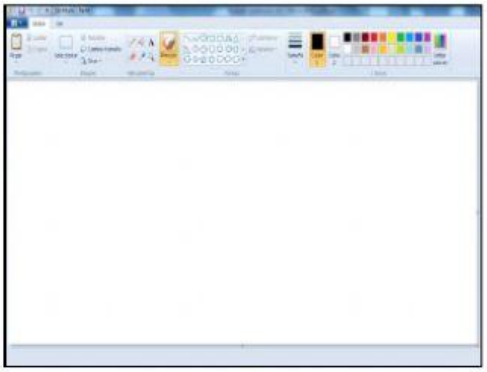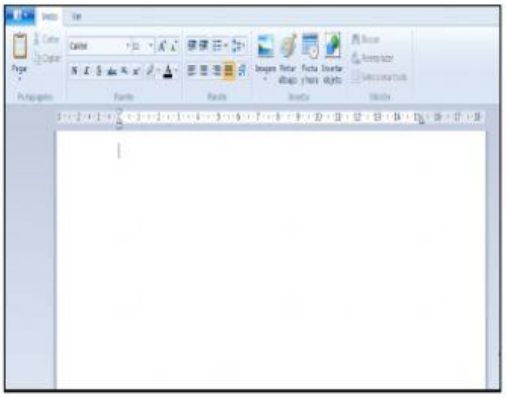
8. Seleccione la ventana de Paint.