



IDENTIFICANDO MIS LOGROS EN INGLÉS PARA MEJORAR

Objective:

- Today we'll reflect about our learning in the subject of English and identify our achievements.

Materials:

- Your cellphone with WhatsApp.
- Spanish-English dictionary.
- Pen, pencil and colored pencil.
- Portfolio

Evaluation criteria list:

Read the following list and take them into consideration.

READING: "guide: how to reduce Christmas waste"		YES	NO
1	Identifiqué mis logros en el área de Inglés		
2	Reflexioné sobre mis logros en el área de inglés		
3	Identifiqué mis fortalezas y debilidades con autocrítica.		
4	Produje mis compromisos de aprendizaje y con la comunidad		
5	Compartí mis reflexiones con una compañera o compañero.		

Activities:

MATERIAL 1: Leamos el material N° 1 del grupo de WhatsApp para completar los pasos señalados a continuación.

El 2020, ha sido un año muy retador para todos, pero nos ha dejado grandes aprendizajes que nos permitirán afrontar nuevos desafíos para el próximo año y aprender cada vez mejor.

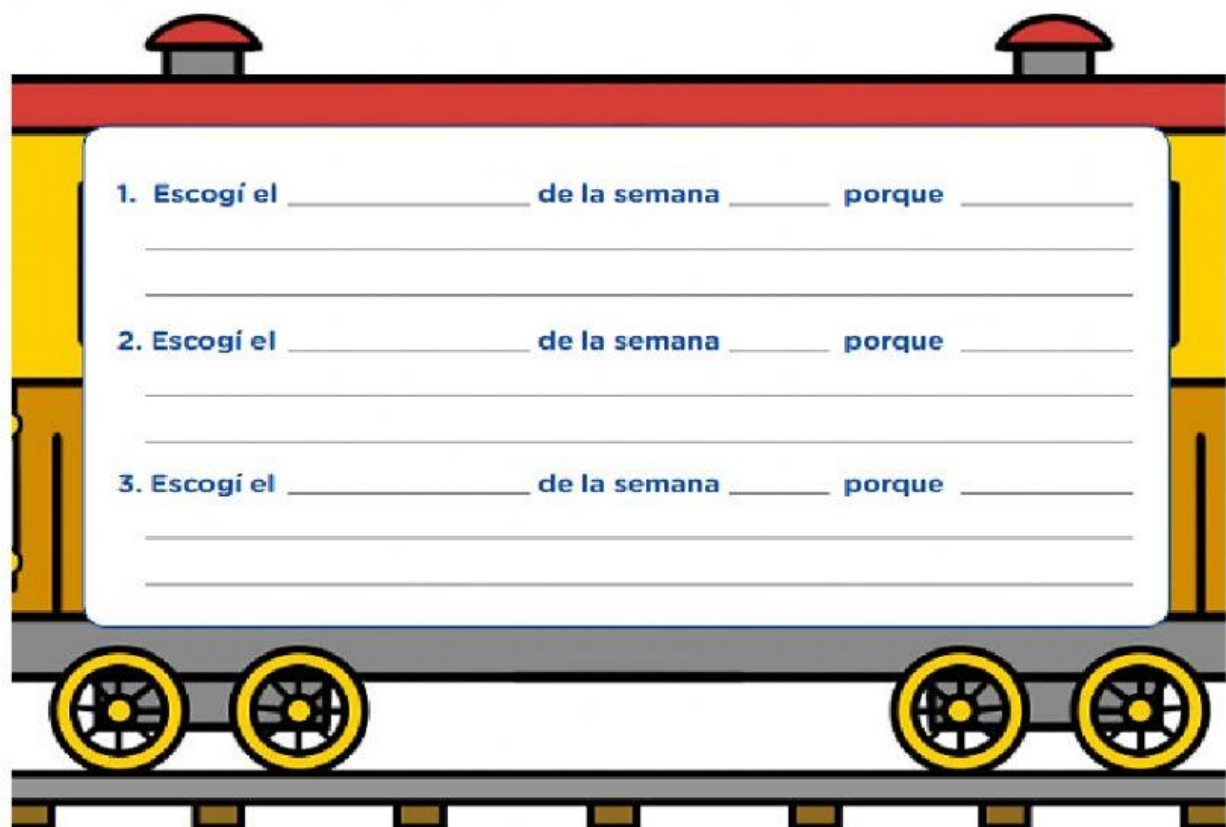
¡Tomaremos el control del tren de nuestro aprendizaje!

STEP N°1:



STEP Nº2:

POR QUÉ ESTOS TRES PRODUCTOS



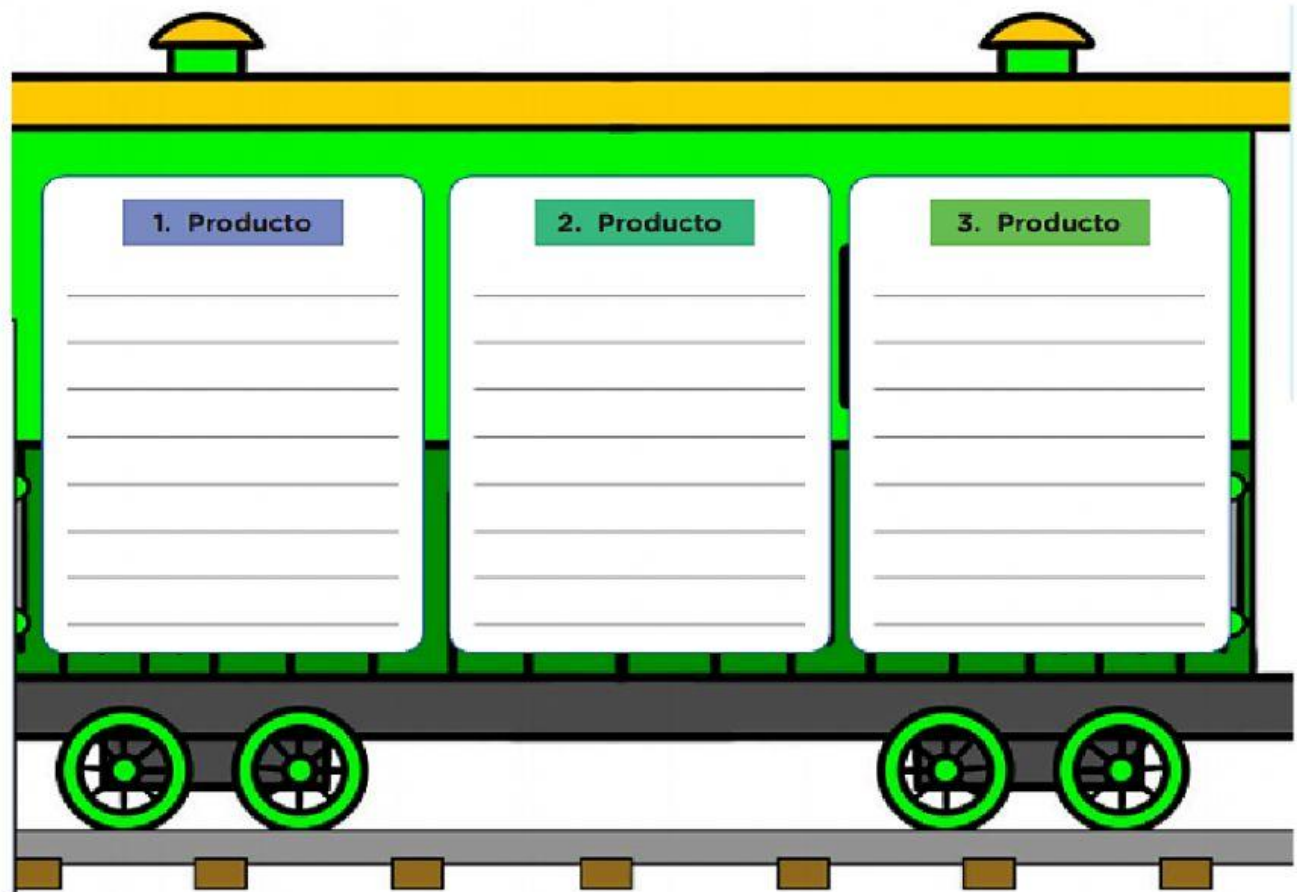
A yellow train car with a red roof and black wheels on a grey track. The car has a large white rectangular area in the center for writing.

1. Escogí el _____ de la semana _____ porque _____

2. Escogí el _____ de la semana _____ porque _____

3. Escogí el _____ de la semana _____ porque _____

STEP Nº 4:



A green train car with a yellow roof and black wheels on a grey track. The car is divided into three vertical sections, each with a colored header and a white area for writing.

1. Producto


2. Producto

3. Producto

MATERIAL 2: Leamos el material N° 2 para completar los pasos señalados a continuación.

¡Observaremos lo que logramos en el 2020 y nos comprometemos a seguir mejorando en el 2021!

STEP N° 1:

FORTALEZAS		DEBILIDADES
1. _____		1. _____
2. _____		2. _____
3. _____		3. _____
4. _____		4. _____

STEP N° 3:

COMPROMISO CON MI APRENDIZAJE
Yo, _____, me comprometo a:

STEP N° 4:

COMPROMISO CON LA COMUNIDAD
Yo, _____, me comprometo a:

STEP N° 5: Comparte tus reflexiones con un compañero o compañera. También envía las evidencias de tu reflexión al WhatsApp de la docente, junto a dos fotos de tu carpeta de evidencias.