

LKPD SISWA

Puisi dan Daur Siklus Hewan

KELAS 4 SEMESTER 2

TEMA 6 CITA-CITAKU

SUBTEMA 1 AKU DAN CITA-CITAKU

Ayuna Kurnia Darojah, S.Pd

Tujuan Pembelajaran

- Siswa mampu menemukan dan menguraikan isi/amanat puisi dengan tepat.
- Siswa mampu menyusun puisi sederhana dengan memperhatikan Isi yang disajikan secara lisan atau tulis dengan tepat.
- Siswa mampu membuat puisi sederhana dengan memperhatikan isi dan manat dalam puisi dengan tepat .
- Siswa mampu membaca puisi karya pribadi dengan lafal,intonasi, dan ekspresi yang tepat sebagai bentuk ungkapan diri dengan baik.
- Siswa mampu membandingkan daur siklus beberapa jenis makhlukhidup serta mengkaitkan upaya pelestariannya dengan baik.
- Siswa mampu membuat skema peta pikiran siklus hidup beberapa jenis makhluk hidup yang ada di lingkungan sekitarnya.



PETUNJUK MENERJAKAN

1. Tulislah nama dan nomor absen kamu di kotak yang sudah disediakan!

2. Kerjakan setiap kegiatan yang ada pada LKPD ini!

3. Bacalah setiap petunjuk kegiatan dengan teliti sebelum mengerjakan!

4. Berdoalah sebelum mengerjakan!

5. Sumber belajar bisa diakses

Buku BuPena 4C semester

<https://student.blog.dinus.ac.id/wahyuputrierv/2017/01/01/cara-membaca-puisi-yang-baik-dan-benar/>

<https://www.youtube.com/watch?v=SiTsM9sojFA>

<https://www.youtube.com/watch?v=P7Q9qst71Fc>






Nama :..... No:.....

Kegiatan 1


Petunjuk :

1. Simaklah Video dibawah ini!
2. Carilah informasi tentang:
 - a. Pengertian Puisi dan Ciri-Cirinya
 - b. Cara menulis puisi
 - c. Cara membaca puisi
3. Tuliskan jawaban di lembar jawab tersedia!




Pengertian Puisi dan Ciri-Cirinya

Jawab:



Cara membaca Puisi



Cara Membaca Puisi

Jawab :

Ayo bermain!
Racok

Ku ingin membalas jasmu

Sungguh berjasa guruku

Guru selalu membimbingku

Guru mengajakku untuk maju

Kegiatan 2

Petunjuk bermain :

1. Susun kalimat - kalimat menjadi sebuah puisi
2. Pindahkan kalimat-kalimat itu kedalam kotak yang berisikan kumpulan baris -baris puisi.

Four empty rectangular boxes stacked vertically, intended for pasting the words from the previous section to form a poem.

Kegiatan 3 Ayo membuat!

Petunjuk :

Mari kita membuat puisi sederhana!

Setelah anak-anak melihat pembacaan puisi

Cita-Citaku, sekarang cobalah membuat

puisi-cita kalian di masa yang akan datang!

Tuliskan hasil puisi pada lembar jawab
tersedia!

- Jangan lupa rekam video kalian sedang membaca puisi tadi.
Upload video tadi ke *facebook* kalian. Kirim link video ke lembar
yang tersedia.


Lembar jawab :Puisi

Link video membaca puisi


Petunjuk :

KEGIATAN 4

Simaklah video dibawah ini!
Lengkapilah siklus daur hewan pada gambar dibawah ini dengan memberikan angka 1 s.d 3/4 sesuai dengan siklus hewan. Lengkapilah skema siklus dair hewan sesuai dengan urutan pada no 2.




Perhatikan gambar 1 berikut!



Isilah kotak diatas dengan angka 1 /2/3 sesuai dengan siklus hidupnya!

Perhatikan gambar 2 berikut!



Isilah kotak di atas dengan angka 1 /2/3/4
sesuai dengan siklus hidupnya!