

NASTAVNA JEDINICA: UNIT 1 LESSON 2: HELLO, GOODBYE

POTREBNO ZA SAT: UDŽBENIK, BILJEŽNICA, PRIBOR ZA PISANJE, POVEZANOST S INTERNETOM

HELLO, CHILDREN!



DANAS RADIMO NOVU LEKCIJU.

OPEN YOUR BOOKS, PLEASE!

OTVORITE UDŽBENIKE, STRANICA 18.

LOOK! POGLEDAJMO SLIKU. ŠTO MISLITE GDJE SU DJECA?

TAKO JE! DJECA SU U PARKU I IGRAJU SE. KOJU LI TO IGRO IGRAJU? POGLEDAJMO.



<https://www.youtube.com/watch?v=2WBVabVKIRA&feature=youtu.be>

IGRAJU SE TAKO ŠTO JEDNO DIJETE GOVORI NAREDBE, A OSTALI RADE ONO ŠTO ON KAŽE. POGLEDAJMO VIDEO JOŠ NEKOLIKO PUTA, PONAVLJAJMO I RADIMO ONO ŠTO SE TRAŽI.

WELL DONE, CHILDREN!



-POSLUŠAJMO JOŠ JEDNOM I PRATIMO TEKST PRSTIĆEM:

HELLO, GOODBYE,
TOUCH YOUR NOSE.
HELLO, GOODBYE,
TOUCH YOUR TOES.
HELLO, GOODBYE,
STAND UP PLEASE.
HELLO, GOODBYE,
CALL OUT **CHEESE!**

-SADA POGLEDAJMO TEKST I POTRAŽIMO RIJEČI KOJE NE ZNAMO.


CHEESE – SIR, KAD NEKOGA SLIKAMO, KAŽEMO '**SAY CHEESE.**' – RECI 'SIR'. (MI KAŽEMO: RECI 'PTIČICA')


SAY – REĆI


PARK – JOŠ JEDNA NOVA RIJEČ, PARK SE NA ENGLISKOM ISTO KAŽE KAO I NA HRVATSKOM. ŠTO MISLITE ZBOG ČEGA? ZATO ŠTO JE RIJEČ PARK ENGLJESKA RIJEČ.

A SADA OTVORIMO BILJEŽNICE I PREPIŠIMO SLJEDEĆE I POKUŠAJMO NACRTATI SLIČICE:

SCHOOLWORK

CHEESE 


SAY 

PARK 


HOMEWORK: RADNA BILJEŽNICA, STRANICE 20. I 21. AKO NEMATE RADNU, UČITELJICA ĆE VAM ISPRINTATI U ŠKOLI, A MOŽETE I SAMI ISPRINTATI:

 1 DRAW.

 2 TRACE.



P A R K




 3 TRACE.

HELLO, GOODBYE



HELLO, GOODBYE



HELLO, GOODBYE



HELLO, GOODBYE



4 CUT AND STICK.  

