# Trabajo práctico de Lengua.

Nombre y apellido: _____

Fecha: _____

1) Ordenar las palabras y formar oraciones.

es oso mío. Ese

_____

sale. sol El

_____

reata. salta la Rita

_____

tía toma Tu té.

_____

2) Completar las palabras.

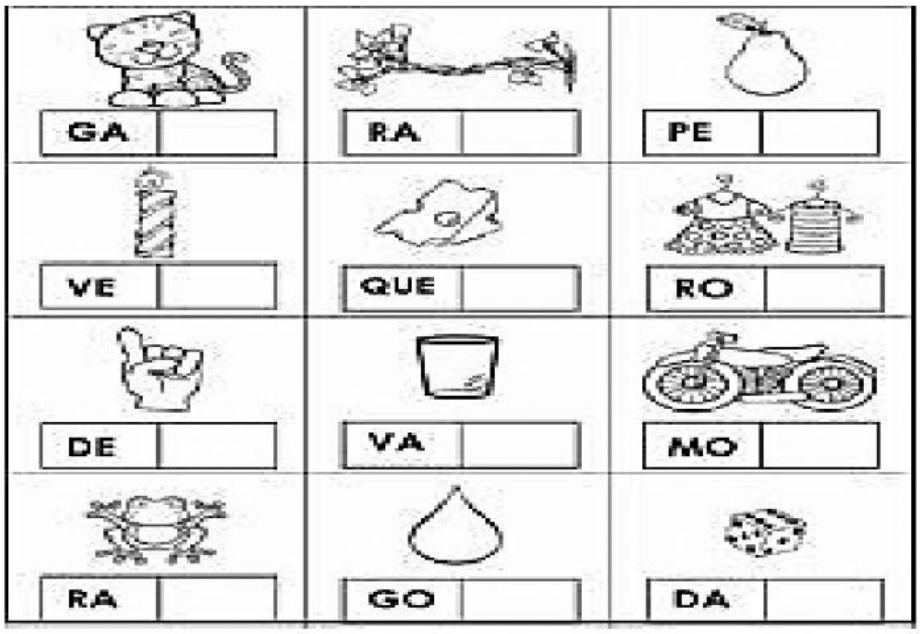

3) Arrastra las sílabas y forma las palabras.

MA GO

LLI NA GA

RA GUE MAN

GUE TES JU

I NA GUA

GE ÁN LES

GO MA

GO FUE

GUIN DAS

PA GÜE RA RO

LE GIO CO



TI GE LA NA

4) Unir cada imagen con su nombre.

MOTO

MATE

MESA



MONO

5) Mirar la imagen y escribir una oración.

6) Leer la lectura y colocar V o F.

## Pelusa

Pelusa está encima de las hojas. Pelusa es mi gata. A ella le gusta jugar y corre. Pelusa es toda blanca. ¡Amo a mi pelusa!



- ♥ Pelusa es una gata. ☐
- ♥ Ella es de color marrón. ☐

- ♥ Pelusa está encima de mi cama. ☐
- ♥ A Pelusa le gusta dormir. ☐

7) Escribir el nombre de los siguientes dibujos.

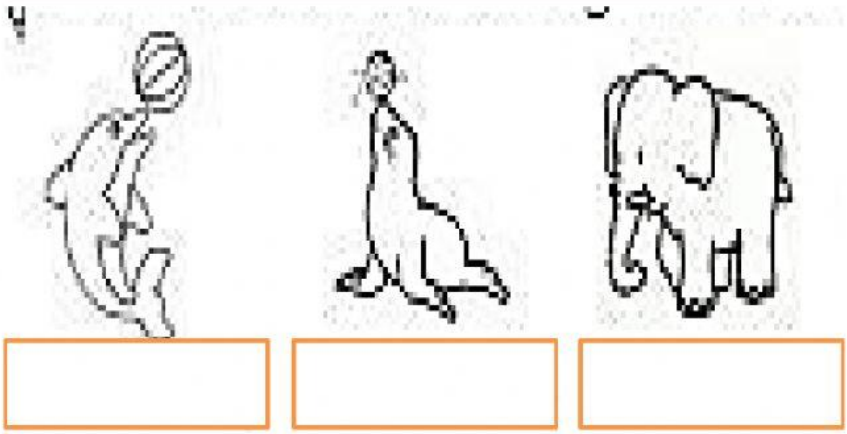

☐ ☐ ☐