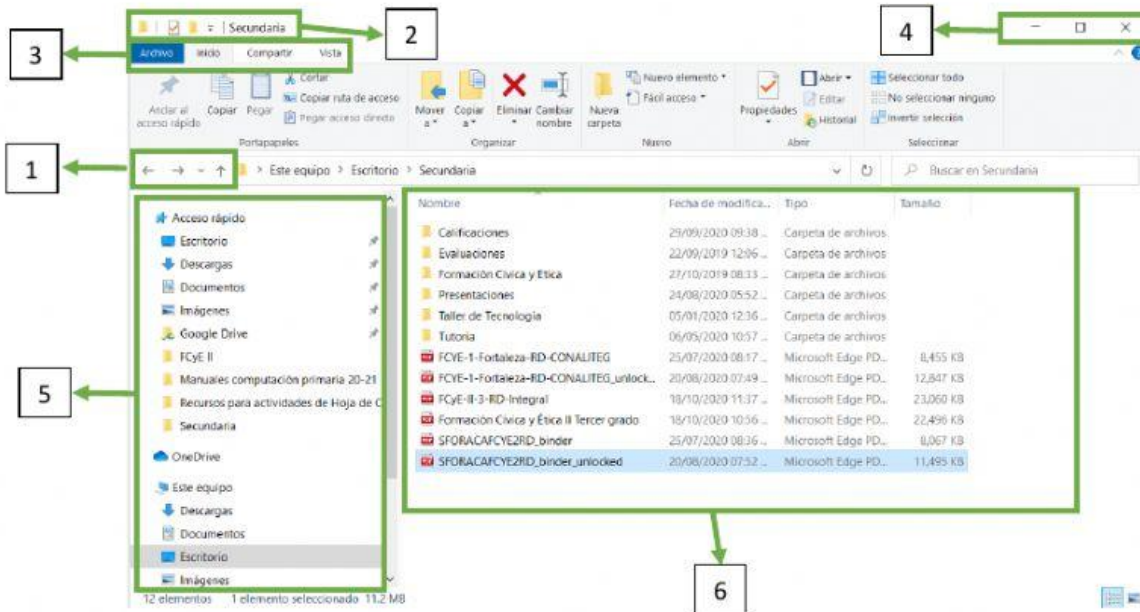




Tema: Ventanas de Windows

Ejercicio 1: Partes de una ventana

Completa correctamente el nombre de las partes de una ventana en Windows.



1. BOT _ N _ S DE N _ VEG _ CI _ N .

2. B _ RR _ DE T _ T _ LO .

3. _ ARR _ DE M _ _ U .

4. B _ TO _ E _ DE C _ NT _ O _ .

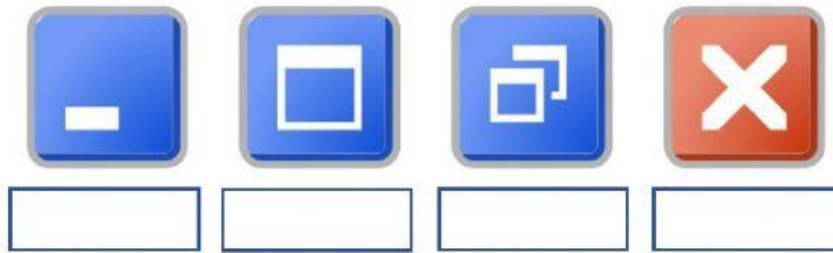
5. P _ NE _ DE N _ VEG _ C _ Ó _ .

6. P _ N _ L DE C _ NT _ NI _ O .



Ejercicio 2: Botones de control

I. Arrastra el nombre debajo de cada botón




Cerrar

Minimizar

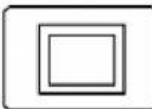
Maximizar

Restaurar

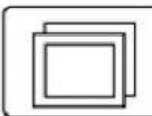
II. Une cada botón con su función:



Botón cerrar: Sirve para salir de la ventana.



Botón restaurar: aparece cuando la ventana esta maximizada. Sirve para cambiar el tamaño de la ventana.



Botón minimizar: Oculta la ventana en la barra de tareas.



Botón maximizar: la ventana aumenta al tamaño de la pantalla.