


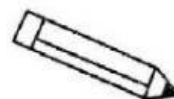
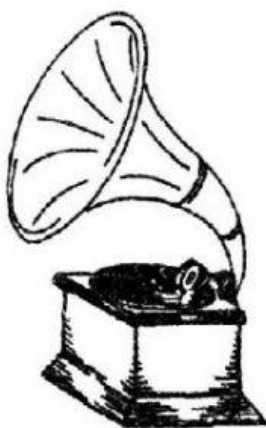



56. Для хранения информации человек придумал различные информационные носители. На рисунке изображены некоторые из них. Обведите эти носители.



59. Заполните таблицу. Укажите для каждого примера информационный носитель и форму представления информации.

Носитель	Пример	Форма представления
	Газета	
	Почтовая открытка	
	Билет на поезд	
	Табличка с номером дома	
	Сборник мультфильмов	

63. Заполните схему «Хранение информации».



65. Выберите цепочки символов, которые могут использоваться в качестве имён файлов.

- Письмо Пете
- Грамота
- 12 < 13
- 12 меньше 13
- Письмо_Пете
- Задание*
- Что?
- Ура!
- Ку-ку

67. Установите соответствие между компьютерными и аналогичными им некомпьютерными объектами.

Имя файла

Файл

Папка

Диск

Вложенная папка

Библиотека

Шкаф

Полка

Книга

Название книги