

Nome: \_\_\_\_\_

Data: \_\_\_\_\_



## PLACAS DE TRÂNSITO

Servem para orientar os motoristas e os pedestres.



Proibido  
trânsito de bicicleta

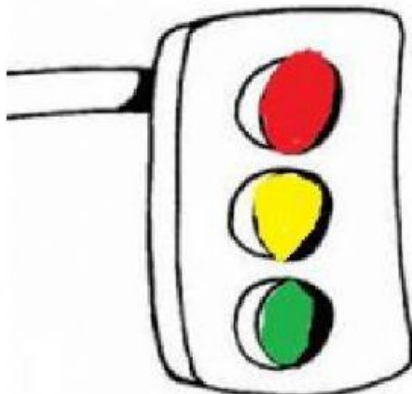


Proibido  
trânsito de pedestre



Área escolar próxima

LIGUE CORRETAMENTE OS NOMES DAS CORES AO SIGNIFICADO.



VERMELHO

ATENÇÃO


AMARELO

PODE PASSAR


VERDE

PARE!

ASSINALE QUAL SEMÁFORO INDICA QUE PODEMOS ATRAVESSAR A RUA.



ENCONTRAMOS SÍMBOLOS POR TODA PARTE NO NOSSO DIA A DIA.  
LEIA E LIGUE AOS SÍMBOLOS CORRESPONDENTES.



PARADA OBRIGATÓRIA

EMERGÊNCIA

ESTACIONAMENTO  
REGULAMENTADO

SENTIDO PROIBIDO

ÁREA ESCOLAR

GÁS TÓXICO

TELEFONE PÚBLICO

PROIBIDO FUMAR



Na escola também existem símbolos. Estes símbolos abaixo podem ser vistos na porta:

DO DEPÓSITO

DA DIRETORIA

DO BANHEIRO

Agora marque corretamente onde você deverá entrar:

