1. ARRASTRA LOS NOMBRES DE LA ACCIONES ENCIMA DE CADA DIBUJO



2. OBSERVA LA FOTO DE LA CASA Y UNE LAS ORACIONES COMO EN EL EJEMPLO:

1	Natalie's mother	is putting her pyjamas on	in the bedroom.
2	Natalie	is reading	in the bathroom.
3	Vicky	is cleaning her teeth	in the kitchen.
4	Natalie's father	is watching TV	in the living room.

3. ESCUCHA EL AUDIO Y TILDA LAS ACCIONES QUE NATALIE HACE ANTES DE DORMIR:

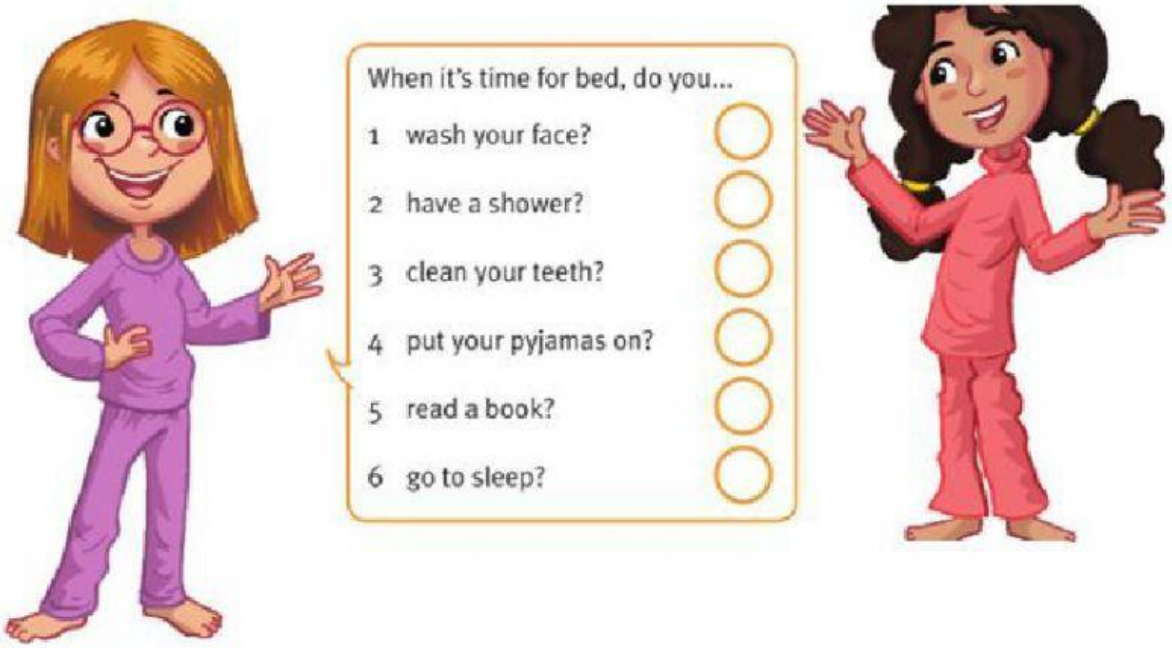

4. SELECCIONA LA OPCION CORRECTA SEGÚN LA ACTIVIDAD DEL PUNTO ANTERIOR