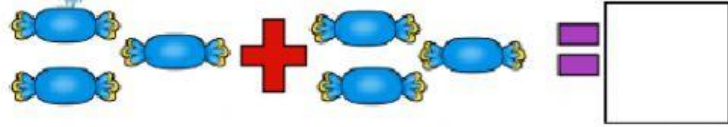





VAMOS A EMPEZAR SUMANDO COSAS SENCILLAS.  
AL FINAL ANOTA EL RESULTADO CORRECTO, Y EN  
EL SEGUNDO RECUADRO ANOTA EL NÚMERO DE  
DULCES. ¡TU PUEDES!



3

+



+

=

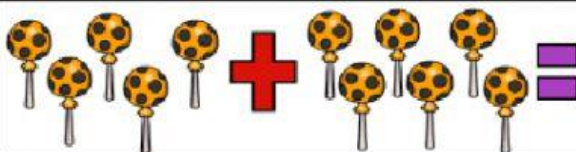


¡SIGAMOS PRACTICANDO!  
ES MUY IMPORTANTE SABER SUMAR.



+

=



+

=

Escriba en  
cada  
cuadro en  
blanco el  
número que  
completa  
con el  
resultado o  
con la  
cantidad de  
elementos



AHORA VAMOS ARMAR SUMAS Y  
COLOREAR  
SIGUEME, AQUÍ TE DEJARE UN EJEMPLO.

|  |   |  |   |   |                                        |
|--|---|--|---|---|----------------------------------------|
|  | + |  | = | + | <div>5</div> <div>3</div> <div>8</div> |
|  | + |  | = | + | <div></div> <div></div> <div></div>    |
|  | + |  | = | + | <div></div> <div></div> <div></div>    |
|  | + |  | = | + | <div></div> <div></div> <div></div>    |

Escriba en  
cada  
cuadro en  
blanco el  
número que  
completa  
con el  
resultado o  
con la  
cantidad de  
elementos



SIGAMOS ARMANDO SUMAS, ¡TU PUEDES!

|  |   |  |   |   |                                     |
|--|---|--|---|---|-------------------------------------|
|  | + |  | = | + | <div></div> <div></div> <div></div> |
|  | + |  | = | + | <div></div> <div></div> <div></div> |
|  | + |  | = | + | <div></div> <div></div> <div></div> |
|  | + |  | = | + | <div></div> <div></div> <div></div> |



ACOMPLETA LAS SUMAS Y COLOREA  
DEL COLOR QUE PREFIERAS

$$\begin{array}{r} 1 + 4 = 5 \\ 3 + \square = 9 \\ \square + 1 = 8 \\ 4 + \square = 7 \\ 2 + \square = 4 \\ \square + 2 = 3 \end{array}$$

Escriba en  
cada  
cuadro en  
blanco el  
número que  
completa  
con el  
resultado o  
con la  
cantidad de  
elementos




AHORA VAMOS ARMAR RESTAS Y  
COLOREAR.  
SIGUEME, AQUÍ TE DEJARE UN EJEMPLO.

$$\begin{array}{r} \text{5 balloons} - \text{3 balloons} = \text{2} \\ \text{2 lollipops} - \text{1 lollipop} = \text{1} \\ \text{8 candies} - \text{3 candies} = \text{5} \\ \text{4 balloons} - \text{1 balloon} = \text{3} \end{array}$$

Resuelva las operaciones y busque el resultado en cada pieza del rompecabezas. Luego arrastre cada pieza al lugar correspondiente para formar la imagen.



## RECORTABLES




**13**



**12**



**7**



**10**



**11**



**4**



**9**



**8**



**15**

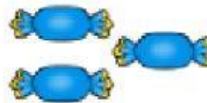



**AYUDAME A RECUPERAR MI FORMA. SUMA LO DE LOS SIGUIENTES RECUADROS Y ARMAME. ¡VAMOS, TU PUEDES!**

|            |            |            |
|------------|------------|------------|
| <b>5+5</b> | <b>6+2</b> | <b>8+1</b> |
| <b>4+3</b> | <b>7+4</b> | <b>6+6</b> |
| <b>9+6</b> | <b>2+2</b> | <b>9+4</b> |





VAMOS A EMPEZAR RESTANDO COSAS SENCILLAS, AL FINAL ANOTA EL RESULTADO CORRECTO, Y EN EL SEGUNDO RECUADRO ANOTA EL NÚMERO DE DULCES. ¡TU PUEDES!

 $-$  $=$

3

-

 $-$  $=$

-

=



¡SIGAMOS PRACTICANDO!  
ES MUY IMPORTANTE SABER RESTAR.

 $-$  $=$

-

=

 $-$  $=$

-

=