Lesson **26th October 2020**

Subject: Requests and offers – prośby i oferty.

***Dziś nauczymy się jak prosić i oferować**, czyli jak zamawiać jedzenie i napoje w restauracji oraz jak proponować komuś jedzenie.*

1. ***Przeczytaj dialog i wysłuchaj nagrania**. Zwróć uwagę, w jaki sposób zamawiamy jedzenie.*

Waitress	Can I help you?
Boy	Yes, I'd like a cheese sandwich, please.
Waitress	A cheese sandwich. Would you like a drink?
Boy	Yes, please. A glass of orange juice.

2. ***Zanotuj te zwroty w zeszycie. Naucz się ich!***

I'd like = Chciałabym / Chciałbym

Would you like … ? = Czy chciałabyś / chciałbyś… ?

3. ***Spójrz na menu, wysłuchaj trzech dialogów i zaznacz przy każdym punkcie (1, 2, 3) jedzenie, które zamówiono.***



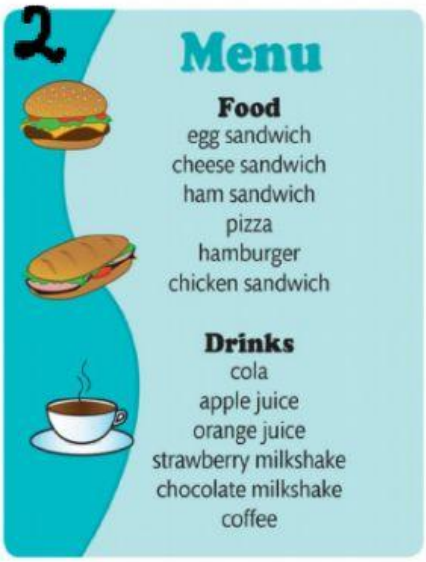

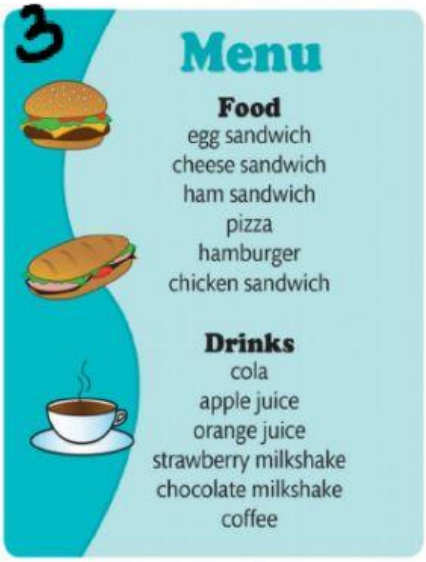

Zapoznaj się z poniższymi sytuacjami i zaznacz prawidłowe odpowiedzi.

1 Koleżanka pyta cię, czy chcesz iść do sklepiku szkolnego. Co odpowiesz?
- a What have you got? I'm a bit hungry.
- b What do you want to get?
- c I bought some eggs.

2 Kelner pyta cię, co chciałabyś/chciałbyś zjeść. Co odpowiesz?
- a A hamburger, please.
- b No chips, thank you.
- c How much is that?

3 Chcesz się dowiedzieć, czy jest jakiś produkt, z którego możesz zrobić kanapkę. Co powiesz?
- a Did you get any apples?
- b Have you got any sandwiches?
- c Is there any ham in the fridge?

W Notatniku dołączonym do lekcji w Teams napisz dwa dialogi w restauracji.
Korzystaj z dialogu powyżej (ćw.1) i z menu, które w ubiegłym tygodniu stworzyłeś/aś w zeszycie.