

Guía 23 de trabajo autónomo

Prácticas para cuidar el planeta (2)

El **trabajo autónomo** es la capacidad de realizar tareas por nosotros mismos, sin necesidad de que nuestros/as docentes estén presentes.



Centro Educativo: Enrique Riba Morella
Educador/: Arley Sruh Rodríguez

Nivel: tercer año
Asignatura: Ciencias





1. Me preparo para hacer la guía

Pautas que debo verificar **antes de iniciar** mi trabajo

Materiales o recursos que voy a necesitar	<p>Para este trabajo debo contar con los siguientes materiales:</p> <ul style="list-style-type: none"> • Mi cuaderno, un lápiz, borrador, y además, lápices de color. • Teléfono celular, Tablet o computadora
<p>Condiciones que debe tener el lugar donde voy a trabajar</p> 	<p>Para trabajar en esta ruta de aprendizaje, debo tomar en cuenta lo siguiente:</p> <ul style="list-style-type: none"> • Ubicarme en un lugar en el cual me sienta cómodo/a y que sea ventilado. • Debo contar con buena iluminación (si es natural es mejor). • Trato de que el ruido ambiente no distraiga mi concentración en este proceso. • Solicito a mi encargado, que por favor me ayude a realizar las actividades que me solicita. • Tomo en cuenta las medidas de salud y la situación de emergencia sanitaria que enfrenta nuestro país. 



2- Voy a recordar lo aprendido en clase.

Indicaciones	 <p>Recuerdo que cuando leemos un texto primero descubro varios mensajes que están a simple vista, además pienso en lo que ya sé y quisiera saber de lo que voy a leer.</p>
<p>Actividad</p>  <p>Preguntas para reflexionar y responder</p>	<p>Primer momento Reflexiono</p> <ul style="list-style-type: none"> • ¿Qué pienso que podría aprender hoy? Comento mis ideas <div style="border: 2px solid orange; height: 40px; margin-bottom: 10px;"></div> <ul style="list-style-type: none"> • ¿Por qué debo leer y escuchar atentamente las indicaciones? <div style="border: 1px solid gray; height: 40px;"></div>



Presto atención al siguiente video

Observa esta imagen



¿Por qué sólo se resalta la imagen que está entre los dedos?

¿Por qué la imagen que está alrededor de los dedos se muestra gris?



3. Pongo en práctica lo aprendido.

Indicaciones



Presta
atención a las
indicaciones

Copia
estos
consejos
en tu
cuaderno

1- Lee con atención estos consejos para cuidar nuestro planeta

Consejos para cuidar nuestro planeta

- 1- No desperdiciar agua**
- 2- No tirar basura al suelo, hacerlo en los basureros**
- 3- Separar los residuos orgánicos de los inorgánicos**
- 4- No hacer quemas ni incendios para evitar la contaminación**
- 5- Utilizar pilas recargables**
- 6- Sembrar árboles en los lugares que se pueda**
- 7- Utilizar más la bicicleta que el carro**
- 8- Elegir productos que estén envasados en vidrio en lugar de plástico**
- 9- Comprar alimentos orgánicos y no procesados**
- 10- Aprovechar al máximo la luz del día**
- 11- No desperdiciar energía**
- 12- Usar bombillos ahorradores de energía**
- 13- Usar bolsas de tela para el mercado en lugar de bolsas plásticas**
- 14- Usar menos productos químicos y más naturales**
- 15- Reutilizar el papel**

2- Observa cada imagen, luego escribe un comentario de cómo cuidar el planeta.



3- Arrastra las conductas que nos ayudan a cuidar nuestro planeta con el dibujo adecuado



Reciclamos
correctamente

Reducimos el
consumo de
energía

No malgastamos el
agua

Reutilizamos lo que
ya no sirve









Intentamos no
consumir plásticos

Usamos más la bici

4- Ubica en el cesto de basura los materiales no reciclables y en el logo los materiales reciclables.

Toca la
campanita
a para
que
escuches
la
indicación



Observo que haya cumplido con todo lo solicitado en las actividades.	Reviso las acciones realizadas durante la construcción del trabajo. Una vez concluido el trabajo y marque con una X sobre las caritas.	
	Ciencias # 23	
	¿Prestó atención a las indicaciones ofrecidas?	 
	¿Observó con atención el video?	 
	¿Resolvió los ejercicios propuestos?	 
	¿Envío las fotografías como evidencias del trabajo realizado?	 
	<p>Contesto en el espacio asignado</p> <p>¿Qué sabía antes de este tema y qué sé ahora?</p> <div style="border: 1px solid blue; height: 25px; width: 100%;"></div> <p>¿Qué puedo mejorar de mi trabajo?</p> <div style="border: 1px solid yellow; height: 25px; width: 100%;"></div> <p>¿Cómo le puedo explicar a otra persona lo que aprendí?</p> <div style="border: 1px solid black; height: 35px; width: 100%;"></div>	

Autoevaluó mi nivel de desempeño			
Marque con una equis (X) en la casilla que mejor representa mi desempeño en cada indicador			
Niveles de desempeño			
Indicador	Inicial	Intermedio	Avanzado
Describe aspectos que contribuyen al bienestar de las diferentes formas de vida que habitan nuestro planeta.	Menciona aspectos generales que contribuyen al bienestar de las diferentes formas de vida que habitan nuestro planeta. <div style="text-align: center; margin-top: 20px;"> <input type="checkbox"/> </div>	Resalta normas que contribuyen al bienestar de las diferentes formas de vida que habitan nuestro planeta. <div style="text-align: center; margin-top: 20px;"> <input type="checkbox"/> </div>	Puntualiza aspectos significativos que contribuyen al bienestar de las diferentes formas de vida que habitan nuestro planeta. <div style="text-align: center; margin-top: 20px;"> <input type="checkbox"/> </div>