

FICHA DE CIENCIAS - III TRIMESTRE
Unidad 4: El agua en nuestras vidas
Actividades del Cuadernillo de Ciencias
Páginas 62-64-67-68 y 69.



Profesor: Haydeé Lagos Gallardo.

Curso: 2° Año Básico

Fecha: martes 20 de octubre

A.- Pincha en la respuesta que consideres correcta:

Actividad 1 ¿Tiene color y olor el agua?

En la tabla se indican las características de tres líquidos distintos. Solo uno de ellos es agua.

Líquido	¿Es transparente?	¿Tiene olor?
A	Sí	Sí
B	Sí	No
C	Sí	No

1. ¿En qué se parecen los tres líquidos?

Los tres líquidos se parecen en que son transparentes.

Los tres líquidos se parecen en que todos tienen sabor.

Los tres líquidos se parecen en que todos tienen olor.

2.-¿Cuál de ellos podría ser agua?

El líquido A y B.

El líquido B y C.

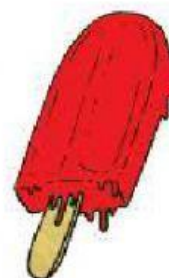


Los tres líquidos.

Actividad 3 ¿Por qué el agua líquida se congela o evapora?



Observa las imágenes y pincha en lo que sucede después.



Si se expone
al sol



Si se pone en
el congelador



Actividad 5 Experimento y aplico

Pincha en la respuesta correcta

Registraré los resultados obtenidos en el Registro de observación.

Tipo de mezcla	¿Se disolvió?	¿Cómo se observa la mezcla?
Agua con azúcar	<input type="radio"/> Sí	<input type="text" value="El azúcar se disuelve"/>
	<input type="radio"/> No	<input type="text" value="El azúcar no se disuelve"/>
Agua con tiza molida (o sal)	<input type="radio"/> Sí	<input type="text" value="La tiza se disuelve"/>
	<input type="radio"/> No	<input type="text" value="La tiza no se disuelve"/>
Agua con aceite	<input type="radio"/> Sí	<input type="text" value="El aceite se disuelve"/>
	<input type="radio"/> No	<input type="text" value="El aceite no se disuelve"/>
Agua con arena	<input type="radio"/> Sí	<input type="text" value="La arena se disuelve"/>
	<input type="radio"/> No	<input type="text" value="La arena no se disuelve"/>

Actividad 6 Evaluemos lo aprendido

2. Pincha en las características propias del agua.

