

EVALUACIÓN DE COMUNICACIÓN

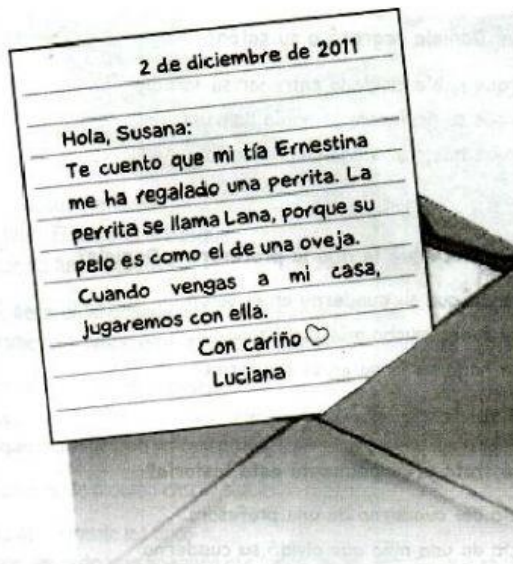
TERCER BIMESTRE

ESTUDIANTE:

GRADO: PRIMERO SECCIÓN: AMARILLO

PROF: Eugenia Mendoza Flores Fecha: 15/10/202

1. Lee con atención la siguiente carta.



Ahora responde las siguientes preguntas

- ¿Cómo se llama la perrita?
- Ernestina
 - Lana
 - Susana
- ¿Qué quería contar principalmente Luciana en su carta?
- Que le gusta jugar con su tía.
 - Que ira a la casa de su amiga.
 - Que le regalaron una perrita.

2. Con atención el siguiente aviso.



Ahora marca la respuesta correcta a cada pregunta.

- ¿Para qué se hizo este aviso?
- Para ir al complejo deportivo.
 - Para invitarnos a una pollada.
 - Para preparar la pollada.
- ¿En qué lugar se desarrolla este evento?
- En una pollería.
 - En el colegio Claret.
 - En el complejo deportivo "La juventud"
- ¿Qué día se realizara el evento?
- El 19 de agosto.
 - El 06 de octubre.
 - El 19 de setiembre.

3. Marca las opciones que describen al personaje



- La niña es rubia
- La niña lleva un lazo naranja.
- La niña lleva puesto camiseta y pantalones.
- La niña lleva gafas de sol.



- La mujer es mayor
- La mujer lleva zapatos de tacón.
- La mujer lleva unos pantalones rojos.
- La mujer tienen pelo gris.

4. Lee el siguiente aviso y responde

a. ¿Dónde solicitan tantas personas?

b. ¿Qué tareas harán los aseadores?

c. ¿Cuándo comienzan las labores?

d. ¿Cuántos veterinarios necesitan?

e. ¿Cuál es la función de los Veterinarios?

Avisos "El Zoológico"

El zoológico solicita:




- ✦ Dos veterinarios
- ✦ Cinco aseadores
- ✦ Un jardinero



Se necesitan para el cuidado de los animales, la limpieza de las jaulas y la mantención de los jardines.

Las labores empezarán en marzo.

5. Escribe el nombre de las siguientes imágenes



6. Ordena la siguiente oración arrastrando las palabras

encima gato El pescado oliendo

está

de

el



la

mesa

7. Descompone las palabras en sílabas y luego selecciona la sílaba tónica



--	--	--




--	--	--



--	--	--



8. Completa y crea el dialogo de la siguiente historieta



9. Escribe un cuento a partir de las siguientes imágenes, pero antes debes llenar el cuadro del plan de escritura

¿Qué vas a escribir?	¿Para qué vas a escribir?	¿Cómo vas a escribir?

