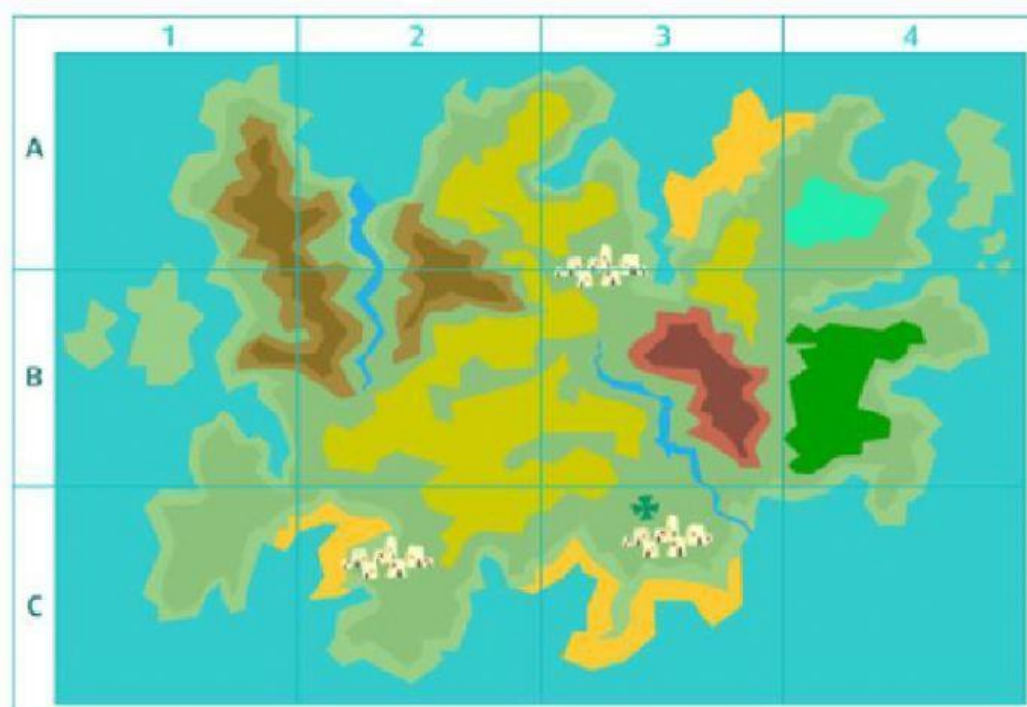









Escribe en que casillas del mapa se encuentran los elementos de la leyenda:

### Las leyendas en los mapas



-  Playa
-  Bosque
-  Río
-  Lago
-  Montaña
-  Casas
-  Farmacia

	Playa	2C, 3A, 3C
	Bosque	
	Río	
	Lago	
	Montaña	
	Casas	
	Farmacia	