

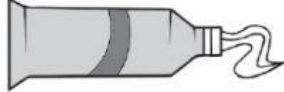














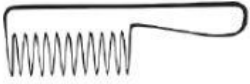



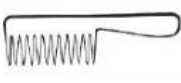
Actividad Largo - Corto






Ordena los elementos del 1 al 3, empezando por el más corto, es decir el más Corto es el 1.

<input type="text"/>		<input type="text"/>	
<input type="text"/>		<input type="text"/>	
<input type="text"/>		<input type="text"/>	

<input type="text"/>		<input type="text"/>	
<input type="text"/>		<input type="text"/>	
<input type="text"/>		<input type="text"/>	

Ojo, ahora ordena los elementos del 1 al 3, empezando por el más Largo, es decir, el 1 es para el más largo

<input type="text"/>		<input type="text"/>	
<input type="text"/>		<input type="text"/>	
<input type="text"/>		<input type="text"/>	

<input type="text"/>		<input type="text"/>	
<input type="text"/>		<input type="text"/>	
<input type="text"/>		<input type="text"/>	