

# Ciencias Naturales

## RECETA PARA HACER PAN

MIRÁ LA SIGUIENTE SECUENCIA Y ORDENALAS PONIÉNDOLE UN NÚMERO A CADA IMAGEN.




TENER TODOS LOS  
INGREDIENTES A MANO.



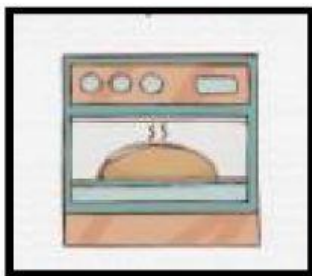
AMASAR TODOS  
LOS INGREDIENTES



DEJAR REPOSAR



PONER LA HARINA



HORNEAR



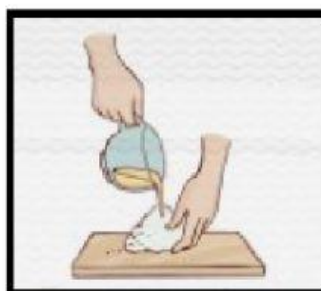
PONER EN UNA PLACA




AMASAR NUEVAMENTE



LAVARSE LAS MANOS



AGREGAR EL ACEITE



DEJAR ENFRIAR