

Autonomous Self-Study Guide

English




El **trabajo autónomo** es la capacidad de realizar tareas por nosotros mismos, sin necesidad de que nuestros/as docentes estén presentes.

School: _____	Student: _____
Teacher: _____	Section: _____
Level: First	
Subject: Lengua Extranjera (English)	
Goals: R.PA.3. identify the initial phoneme of /w/ and /k/ in spoken word if attached to a picture. Identifica el fonema inicial de /w/ y /k/ en palabras cuando se asocian a una imagen.	



1. I Prepare myself to carry out the activities in this self-study guide

Pautas que debo verificar **antes de iniciar** mi trabajo. Hay tres escenarios que se pueden usar.

<p>Materials I will need Materiales o recursos que voy a necesitar</p> 	<p><i>Si lo hago en línea:</i></p> <ul style="list-style-type: none"> • Solamente doy clic sobre el enlace y se me abre la hoja de trabajo. • Al finalizar hago clic en "finish" • Siga las instrucciones que de el docente para la entrega. <p><i>Si no tengo conexión pero si un teléfono, tablet o computador:</i></p> <ul style="list-style-type: none"> • Descargo el archivo del teléfono. • Lo abro desde el celular o Tablet. • Anoto en mi cuaderno de inglés las respuestas. • Envío una foto de todas las respuestas al WhatsApp del profe con mi nombre y sección <p><i>También se puede imprimir y pegar en el cuaderno</i></p>
<p>Conditions to work Condiciones que debe tener el lugar donde voy a trabajar</p> 	<ul style="list-style-type: none"> • Debo tener un lugar lo más tranquilo posible • Tener los materiales a mano • Leer detenidamente las instrucciones
<p>Estimated time to complete this Guide Tiempo en que se espera que realice la guía</p> 	<p>40 minutes – 1 hour</p>









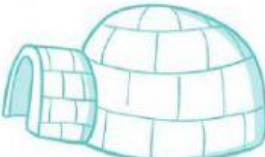


Imágenes tomadas de YouTube.com y Freepik.com. Derechos responden a sus respectivos Creadores

Elaborado por: J. Elizondo -2020-



2. Review / New Learning






Repaso y voy a aprender.

Activities	<ul style="list-style-type: none">Say the following words and think of the initial sound. Digo las palabras de los dibujos. Presto mucha atención al sonido inicial.
Questions to reflect and answer. Preguntas para reflexionar y responder	<div> baby</div> <div> car</div> <div> gorilla</div> <div> elephant</div> <div> dog</div> <div> insects</div>
Activities	<ul style="list-style-type: none">Watch this video for sound /k/. Veo el video para aprender sobre el sonido /k/ https://www.youtube.com/watch?v=DHRQXGTSvw0
Questions to reflect and answer. Preguntas para reflexionar y responder	<div></div> <ul style="list-style-type: none">Choose the pictures that contain the sound /k/. Selecciono las imágenes que tienen el sonido /k/. <div></div>

Imágenes tomadas de YouTube.com y Freepik.com. Derechos responden a sus respectivos Creadores

Elaborado por: J. Elizondo -2020-





<p>Activities</p> <p>Questions to reflect and answer. Preguntas para reflexionar y responder</p>	<ul style="list-style-type: none"> Watch this video for sound /w/. Veo el video para aprender sobre el sonido /w/ https://www.youtube.com/watch?v=8ovG9ptOjBw  <ul style="list-style-type: none"> Choose the pictures that contain the sound /w/. Selecciono las imágenes que tienen el sonido /w/. <div style="display: flex; justify-content: space-around; align-items: center;">     </div>
--	--



3. I practice what I learned in class.

Pongo en práctica lo aprendido en clase

<p>Instructions</p>	<ul style="list-style-type: none"> In my notebook I will draw three words that begin with sound /k/ and three with sound /w/. Then, I send the picture to my teacher. En mi cuaderno hago el dibujo de tres palabras que inicien con el sonido /k/ y tres palabras que inicien con el sonido /w/. Luego, envío la imagen a mi profe. For each image, select the correct sound. Para cada imagen selecciono el sonido correcto. Si tengo conexión puedo hacer clic para escuchar. <div style="display: flex; justify-content: space-around; align-items: center;">  <div style="text-align: center;"> <p>/w/</p> <p>/k/</p> </div> </div> <hr/> <div style="display: flex; justify-content: space-around; align-items: center;">  <div style="text-align: center;"> <p>/w/</p> <p>/k/</p> </div> </div>
----------------------------	--

Imágenes tomadas de YouTube.com y Freepik.com. Derechos responden a sus respectivos Creadores




Elaborado por: J. Elizondo -2020-



Instructions for self-Assessment

Indicaciones o preguntas para auto regularse y evaluarse

Answer the following questions honestly. Responda las preguntas de forma honesta.

Al hacer la guía pude...	 Yes	 Sort of	 No
Identificar imágenes de palabras en inglés que inician con el sonido /k/			
Identificar imágenes de palabras en inglés que inician con el sonido /w/			
diferenciar imágenes de palabras en inglés que inician con el sonido /k/ de las que inician con el sonido /w/			

¿Leí las indicaciones con detenimiento?

¿Revisé mi trabajo para asegurarme si todo lo solicitado fue realizado?

Explico ¿Cuál fue la parte favorito del trabajo?