

LENGUA Y LITERATURA
UNIDAD # 3
REPASO

1.- Lee el texto y contesta las preguntas correspondientes.

<p>Nieve tiene un año. Tiene una lana tan blanca, rizada y suave como el algodón. Sus ojos son pequeños y oscuros. Su mirada, tranquila. Sin embargo, es un verdadero torbellino, siempre corretea de acá para allá. En el pastizal, salta y salta y nunca se cansa.</p>	a. ¿De qué animal se habla en el texto?	
	b. ¿De qué tiene cubierto el cuerpo?	
	c. ¿Cómo se comporta?	
	d. ¿Cómo son sus ojos y su mirada?	

2.- Lee las palabras y completa el esquema con cada familia de palabras.

panadería	floristería	florero	soleado	solear
marino	solar	marinero	maremoto	panadero
panera	florecente	florido	marejada	apanar

a. pan				
b. sol				
c. mar				
d. flor				

3. Escribe una receta y marca su propósito comunicativo.

<p style="text-align: center; background-color: #cccccc; margin: 0;">Ingredientes</p> <hr/> <hr/> <hr/> <hr/> <hr/>	<p style="text-align: center; background-color: #cccccc; margin: 0;">Preparación</p> <hr/> <hr/> <hr/> <hr/> <hr/>
---	--

El propósito de las recetas es:

- | | | | | | |
|------------|--------------------------|-------------|--------------------------|--------------------|--------------------------|
| informar. | <input type="checkbox"/> | entretener. | <input type="checkbox"/> | dar instrucciones. | <input type="checkbox"/> |
| persuadir. | <input type="checkbox"/> | narrar. | <input type="checkbox"/> | | |

4. Une y forma palabras. Luego, **escribelas** alfabéticamente según la tercera letra.

cón
com
cos
col

ibrí
dor
quillas
ida

5.- Piensa en tu animal favorito y escribe dos oraciones que lo describan. Emplea las letras mayúsculas, la coma y el punto final.

Observa los dibujos y **escribe** un adjetivo para cada uno.







7.- Lee la descripción y pon la coma en el lugar que corresponde.




El pastor inglés es un perro fuerte, compacto simétrico peludo atrevido y juguetón. Tiene galope elástico, pero al caminar o trotar se mueve con lentitud.



8.-Escribe las partes del libro según corresponda.



9.- Observa y escribe los adjetivos según corresponda.

		<input type="text" value="feo"/>	Un duende <input type="text"/>
		<input type="text" value="guapo"/>	Un ogro <input type="text"/>
		<input type="text" value="pequeña"/>	Una planta <input type="text"/>
		<input type="text" value="grande"/>	Una hormiga <input type="text"/>

10.- Dictado
