



COLEGIO PEDAGOGICO DULCE MARIA
EVALUACIÓN CIENCIAS GRADO PRIMERO

NOMBRE:

GRADO:


Escoge la respuesta correcta

1. ¿Qué es el habitat?

- a. Es el lugar en el que viven y se desarrollan los seres vivos e interactúan con otros.
- b. Es el lugar en donde no viven y no se desarrollan los seres vivos.
- c. Es el lugar donde puedo arrojando basuras a los ríos y mares.

Arrastra la palabra de acuerdo a la imagen


2.



Shark



Fish



Turtle

3. Une con un línea según corresponda.



Terrestre

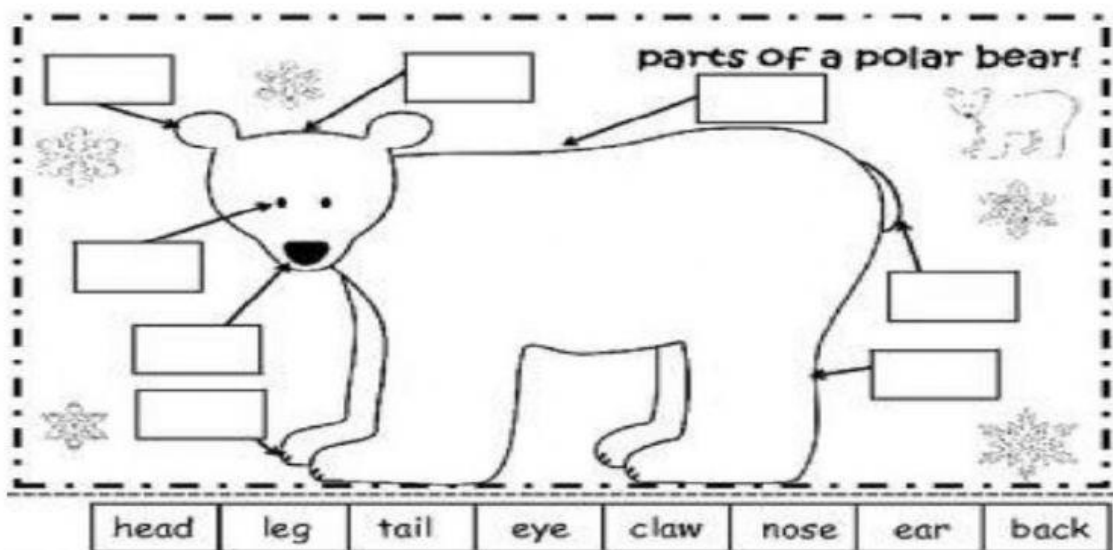


Mixto



Acuático

4. Arrastra la palabra a la parte del cuerpo del oso polar según corresponda.



5. Une las partes de la planta con su definición correcta.

SEMILLA

Órgano de las plantas que crece en las ramas o en el tallo, generalmente de color verde.

RAIZ

Sostiene la planta, las hojas, flores y frutos

TALLO

Mantiene la planta fija la suelo, absorbe minerales y agua.

HOJAS

Grano contenido en el interior del fruto de una planta y que, puesto en las condiciones adecuadas, germina y da origen a una nueva planta de la misma especie.

6. Que es un aparato eléctrico:

- A. Un aparato que, diseñado para cumplir una tarea y utiliza energía eléctrica
- B. Es un aparato que no necesita energía eléctrica
- C. Es un aparato que no existe
- D. Ninguna de las anteriores.

GRACIAS POR TU PARTICIPACIÓN.....