

## 영어 연극 & 1학기 뽀빠세계? 복습하기 (1탄)

\*\* 공부 못하고 싶은 학생 있으면 나와보세요 \*\*






\*\* 없죠? :) 다 잘하고 싶어요. 공부 초보에게 필요한 것은? 긍정적인 경험 많이 쌓기 \*\*

\*\* 아~ 난 영어/수학 못해. 싫어. (자기 비하는 공부에 도움 1도 안 되는 부정적 태도입니다) -->  
성실하게 수업 들어보고 문제 풀고 제출 해 보기 (어. 할만하네.) --> 긍정적 경험을 쌓으세요.





### Lesson 4. When is your birthday?

<b>4단원</b> <b>Key Words</b> <b>[1월~12월]</b>  <b>[외워서 쓸 수 있으면 최고]</b>	 듣기 클릭	영어만 쓰기	 듣기 클릭	영어만 쓰기
	1월 January		7월 July	
	2월 February		8월 August	
	3월 March		9월 September	
	4월 April		10월 October	
	5월 May		11월 November	
	6월 June		12월 December	
<b>4단원</b> <b>Key Expressions</b> <b>[날짜 묻고 답하기]</b>	 <b>핵심 문장 듣고 따라 말하기</b> 			
	<div style="display: flex; justify-content: space-between;"> <div> <b>▶ When is your field trip?</b>            ▷ It is <b>in</b> May.            ▷ It is <b>on</b> May 3rd.  <b>▶ My birthday is coming.</b>  <b>▶ I can't wait.</b> </div> <div>           너의 체험 학습은 언제니?(몇일이니?)            5월에 있어.            5월 3일이야.            내 생일이 다가오고 있어.            기다려진다.         </div> </div>			





## Lesson 5. I'm Going to Plant Trees.

5단원 Key Words [계획 어구]  [외워서 쓸 수 있으면 최고]	 듣기 클릭	<b>영어만 쓰기</b>	 듣기 클릭	<b>영어만 쓰기</b>
	심다 plant		나무들 tree	
	짓다 build		새집 bird house	
	만들다 make		친환경가방 eco-bag	
	방문하다 visit		농장 farm	
	젖을 짜다 milk		소 cow	
	verb	동사	noun	명사
5단원 Key Expressions [계획 묻고 답하기]	 <b>핵심 문장 듣고 따라 말하기</b> 			
	<p>▶ <b>What are you going to do tomorrow?</b> 너는 내일 무엇을 할 거니? (계획이니?)</p> <p>▷ <b>I am going to milk the cows.</b> 나는 소의 젖을 짤 거야.</p> <p>▷ <b>How about you?</b> 너는 언제?</p> <p>▶ <b>I am going to visit my uncle's farm.</b> 나는 삼촌 농장을 방문 할 거야.</p> <p>▷ <b>Have a good time.</b> 좋은 시간 보내!</p>			

## Lesson 6. I Have a Headache.

<p>6단원 Key Words [증상 어구]</p> <p></p> <p>[외워서 쓸 수 있으면 최고]</p>	<p> 듣기 클릭</p> <p><b>뜻</b></p> <p>a headache      두통</p> <p>a toothache      치통</p> <p>a stomachache      복통</p> <p>a cold      감기</p> <p>a fever      열</p> <p>a runny nose      콧물</p>	<p><b>뜻 확인하고 영어만 쓰기</b></p> <p>치통</p> <p>열</p> <p>감기</p> <p>콧물</p> <p>두통</p> <p>복통</p>	
<p>6단원 Key Expressions</p> <p>[증상 묻고 답하기/ 조언하기]</p>	<p> <b>핵심 문장 듣고 따라 말하기</b> </p> <p>▶ What's wrong? 어디가 안 좋니? (무슨 일이니?)</p> <p>▷ I have a toothache. 치통이 있어요.</p> <p>▶ You should take some medicine. 약을 먹어야겠구나.</p> <p>▶ You should get some rest. 약간의 휴식을 취해야겠구나.</p>		

## Lesson 7. What would you like to have?

<p>7단원 Key Words [음식 &amp; 맛]</p> <p></p> <p>[외워서 쓸 수 있으면 최고]</p>	<p> 듣기 클릭</p> <p><b>뜻</b></p> <p>fried rice      볶음밥</p> <p>fruit salad      과일 샐러드</p> <p>spicy      매운</p> <p>sour      신</p> <p>sweet      달콤한</p> <p>salty      짝</p>		<p>뜻 확인하고 <b>영어 고르기</b></p> <p>신      _____</p> <p>매운      _____</p> <p>짝      _____</p> <p>볶음밥      _____</p> <p>과일 샐러드      _____</p> <p>달콤한      _____</p>	
<p>7단원 Key Expressions</p> <p>[음식 주문 &amp; 맛 표현하기]</p>	<p> <b>핵심 문장 듣고 따라 말하기</b> </p> <p>▶What would you like to have? 무엇을 주문하시겠어요?</p> <p>▷I'd like to have spaghetti. 스파게티를 주문할게요.</p> <p>▶How's your spaghetti? 네 스파게티 맛은 어때?</p> <p>▶It's bitter. 쓴맛이 나.</p>			

\*\* 단어 및 문장을 클릭해서 듣지 않으면 점수가 낮게 나올 수 있어요.