

Fracciones mayores que, menores que e iguales a 1

Explicación


Hay tres tipos de fracciones, por lo que necesitaremos diferentes tipos de tartas.

- Cuando una fracción es **mayor que 1**, significa que necesitaremos más de una tarta para poder comer todos los trozos que queremos comernos. Las señalamos con el símbolo >
- Cuando una fracción es **menor que 1**, significa que necesitaremos sólo una tarta para poder comer todos los trozos que queremos comernos. Las señalamos con el símbolo <
- Cuando una fracción es **igual a 1**, significa que nos comeremos los mismos trozos de tarta que los que hemos partido, por tanto, nos comeremos la tarta entera. Las señalamos con el símbolo =

Práctica

Une la fracción con su dibujo correspondiente:


$$\frac{5}{8}$$



$$\frac{2}{2}$$

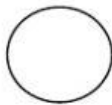


$$\frac{6}{3}$$




Coloca una **M** en las fracciones que sean **mayores que 1**; una **m** en las fracciones que sean **menores que 1** y un **=** en las fracciones que sean **iguales a 1**.

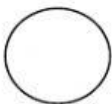
$$\frac{3}{4}$$



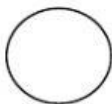
$$\frac{10}{8}$$




$$\frac{2}{5}$$



$$\frac{7}{7}$$



$$\frac{6}{6}$$



$$\frac{7}{4}$$

