Jugamos con la letra G

1. Selecciona la sílaba que falta para completar el nombre de cada imagen.

so.....

ga	guo	go

.....metos

que	gu	ge

á.....la

gi	gui	gu



ami.....s

guo	go	que

.....sano

ga	gu	gui

pá.....na.

gui	gi	ge

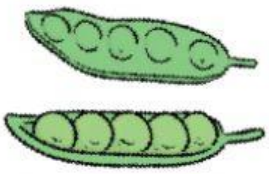

.....santes

gi	gui	gu

.....gante

que	gi	gui

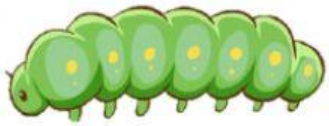

oru.....

go	gua	ga

LIVEWORKSHEETS

2. Dentro de los recuadros escribe la sílaba que se forma, luego únelas con la imagen que lleva dicha sílaba.

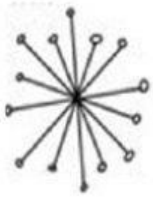

g

gato

a → ☐

e → ☐

i → ☐

o → ☐

u → ☐

gu

juguetes

e → ☐

i → ☐



LIVEWORKSHEETS

2. Clasifica las imágenes arrastrándolas a los recuadros según su sílaba.

GE

GI

GUE

GUI

GA

GO

GU

Guiño, genio, gallina, lengua, recogedor, lechuga, guisado, rectángulo, bigote, magia, gitana, fuego, juguetes, manguera

LIVEWORKSHEETS