PRESERVE A NATUREZA E O MEIO AMBIENTE

ALUNO: _____

O que podemos fazer para defender o nosso planeta?

Utilizar sacolas de papel, lona ou tecido para fazer compras.

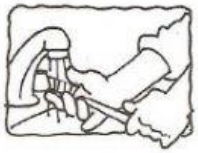

Molhar a escova de dente ao começar a escová-los, fechar a torneira e só abri-la novamente para enxaguar ao terminar.

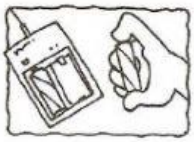

Utilizar pilhas recarregáveis ao invés das comuns.



Tomar banhos rápidos.

Controlar se a geladeira está bem fechada.

Levar as embalagens de bebidas para serem recicladas.

Consertar as torneiras sempre que necessário

Não comprar animais ou plantas em extinção.



Apagar a luz ao sair do ambiente.

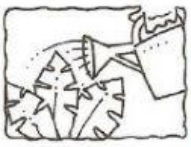

Molhar as plantas pela manhã ou no final da tarde somente quando necessário.

Utilizar mais a bicicleta, cuidando da saúde e do meio ambiente.



Comprar ovos em embalagens de papelão.

Recordar sempre os três "R": Reduzir, Reutilizar, Reciclar.



Plantar uma árvore.

TIPOS DE LIXO

✎ Relacione a 2ª coluna de acordo com a 1ª.

(1) **Lixo domiciliar**	( ) Sobras produzidas por diversas atividades.
(2) **Lixo público**	( ) Produzido em hospitais, clínicas, etc.
(3) **Lixo radioativo**	( ) Produzido por empresas que trabalham com radiação eletromagnética.
(4) **Lixo hospitalar**	( ) Sobras produzidas em nossas residências.
(5) **Entulhos**	( ) Produzido em locais públicos.

Uma parte do lixo é **biodegradável**, isto é, decompõe-se formando substâncias úteis ao solo. Isso acontece com os restos de alimentos, de plantas e de animais, que formam o lixo orgânico.

- **O QUE PODEMOS FAZER PARA SALVAR O MEIO AMBIENTE? MARQUE UM X NAS ALTERNATIVAS CORRETAS E PINTE A CENA.**

JOGAR LIXO NO CHÃO	RECICLAR TODO O LIXO	DERRUBAR TODAS AS ÁRVORES
PROTEGER A NATUREZA	NÃO DESPERDIÇAR A ÁGUA	JOGAR LIXO NO MAR E NOS RIOS

5 de Junho – dia mundial do meio ambiente

COMPLETANDO

1 Observe os desenhos e complete as placas com as palavras que faltam.

Jogue lixo no



Proteja os

Plante uma

2 Organize a frase no espaço abaixo orientando-se pelos numerais.

vida	Preserve	a	natureza.	sua	e
3	1	5	6	2	4