Ahora vamos a trabajar con el ACTIVITY BOOK, asi empezamos a practicar todo lo que aprendimos hoy.

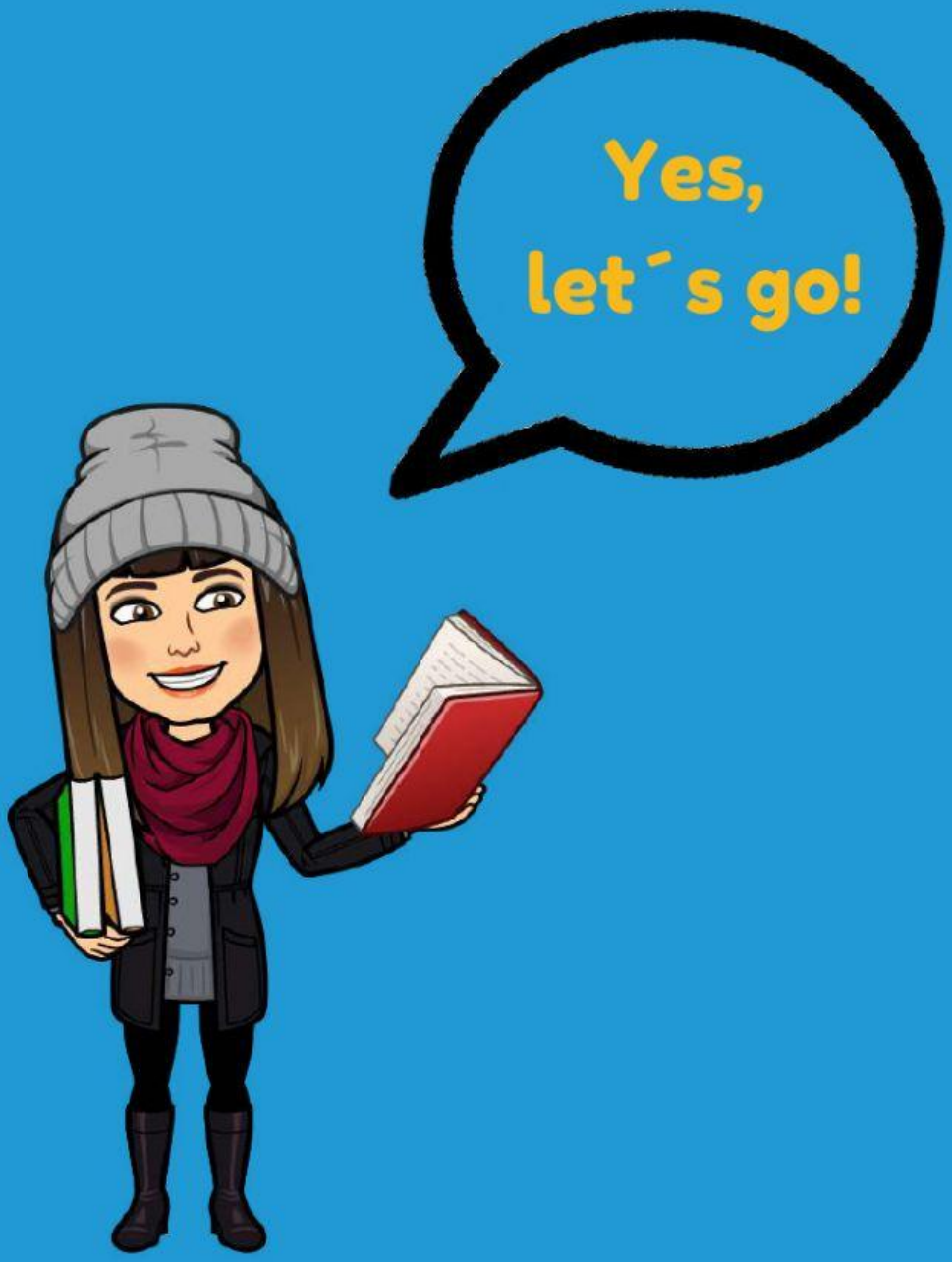

ACTIVITY BOOK pages 28 and 29.

1) Remember the story, look and number. (recorda la historia, mira y numera)
2) Read and write. (Lee y escribi en los espacios, usando las palabras del cuadro)
Don´t forget the recycle word! (no te olvides de la palabra reciclada)

After you read

1 Remember the story. Look and number.



2 Read the circus poster. Write.

clown acrobat ~~circus~~ bike



1) Listen and colour. (Escucha y pinta, si no tenes el libro, hacelo en tu carperta)
2) Draw and color a friend. Write. (en tu carpeta dibuja y pinta a tu mejor amigo y luego completa la descripcion)

1 **Listen and colour.** CD2 04



2 **Draw and colour a friend. Write.**

1 My friend has got

_____ hair.

2 My friend has got

_____ eyes.

c_____ g_____

Cuando termines las actividades, sacáles una foto y subilas a Google Classroom así veo lo lindo que trabajaste!