

Letra N

El **trabajo autónomo** es la capacidad de realizar tareas por nosotros mismos, sin necesidad de que nuestros/as docentes estén presentes.

Centro Educativo: Enrique Riba Morella

Nivel: primer año



Educador/: Arley Sruh Rodríguez

Asignatura: Español





1. Me preparo para hacer la guía

Pautas que debo verificar **antes de iniciar** mi trabajo

<p>Materiales o recursos que voy a necesitar</p>	<p>Para este trabajo debo contar con los siguientes materiales:</p> <ul style="list-style-type: none"> • Mi cuaderno, un lápiz, borrador, y, además, lápices de color. • Teléfono celular, Tablet o computadora
<p>Condiciones que debe tener el lugar donde voy a trabajar</p> 	<p>Para trabajar en esta ruta de aprendizaje, debo tomar en cuenta lo siguiente:</p> <ul style="list-style-type: none"> • Ubicarme en un lugar en el cual me sienta cómodo/a y que sea ventilado. • Debo contar con buena iluminación (si es natural es mejor). • Trato de que el ruido ambiente no distraiga mi concentración en este proceso. • Solicito a mi encargado, que por favor me ayude a realizar las actividades que me solicita. • Tomo en cuenta las medidas y la situación de emergencia sanitaria que enfrenta nuestro país. 



2- Voy a recordar lo aprendido en clase.

Indicaciones	 <p>Recuerdo que cuando leemos un texto primero descubro varios mensajes que están a simple vista, además pienso en lo que ya sé y quisiera saber de lo que voy a leer.</p>
<p>Actividad</p>  <p>Preguntas para reflexionar y responder</p> <p>Pido a mi familiar que me ayude a contestar.</p>	<p>Primer momento Reflexiono</p> <ul style="list-style-type: none"> • ¿Qué pienso que podría aprender hoy? Comento mis ideas. <div style="border: 1px solid black; height: 30px; margin-bottom: 10px;"></div> <ul style="list-style-type: none"> • ¿Por qué debo escuchar atentamente las indicaciones? <div style="border: 1px solid black; height: 30px;"></div>



1. Observo con atención el siguiente video de la letra N

Presta atención a la pronunciación de las sílabas en estudio.

Escucha las sílabas y repite:

Na Ne Ni No Nu

na ne ni no nu





3. Pongo en práctica lo aprendido.



1- Toca cada imagen y escucha con atención la pronunciación de las palabras. Luego selecciona la palabra correcta en cada cuadro.



2- Arrastra las sílabas a su lugar correspondiente, luego escriba en el espacio la palabra formada.

Pide ayuda a tu acompañante para resolver esta actividad.

	completa	copia
	<input type="text"/> ranja	
	<input type="text"/> mo	
	<input type="text"/> do	
	<input type="text"/> pal	
	<input type="text"/> be	

Arrastra las sílabas y colócalas donde le corresponde:

ni

no

na

nu

Ne

**Sigue estas
claves,
leyendo las
palabras:**

Naranja
Nariz
Nudo
Nube
Nido
Novia
Números
Nene
Noche
Niño
Negro

3- Arrastra la imagen cuyo sonido empiece con cada sílaba.

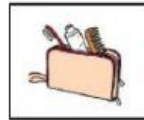
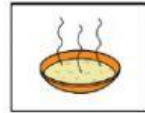

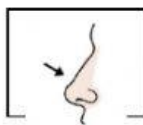
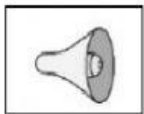
Na	Ne	Ni	No	Nu



4- Aplica la conciencia fonológica al escoger las palabras que comienzan con el sonido

N

Toca cada imagen para que escuches la pronunciación



**Envía una
foto al
profe del
trabajo
realizado
en el
cuaderno
como
evidencia**











5- Escribe la fecha del día. Luego con mucho orden un renglón completo de las sílabas **Na, Ne, Ni, No, Nu, na, ne, ni, no, nu.**

6- Copia las siguientes oraciones con las sílabas en estudio.

- Nano tiene un nido.
- Elena saluda al duende.
- Mi nana es mi abuela.
- Ese nene ve a mi mamá.
- Anita es una nena linda.
- La nena tiene una melena.

Realiza una ilustración para cada oración.

Observo que haya cumplido con todo lo solicitado en las actividades.	Reviso las acciones realizadas durante la construcción del trabajo. Una vez concluido el trabajo y marque con una X sobre las caritas. Español # 14	
	¿Observó con atención el video?	 
	¿Resolvió los ejercicios prácticos?	 
	¿Practicó la pronunciación y escritura de las sílabas?	 
	¿Envío las fotos como evidencia al profe?	 
	Contesto en el espacio asignado ¿Qué sabía antes de este tema y qué sé ahora? <div style="border: 1px solid orange; height: 25px; width: 100%;"></div> ¿Qué puedo mejorar de mi trabajo? <div style="border: 1px solid blue; height: 25px; width: 100%;"></div> ¿Qué te ha gustado más al resolver este trabajo en casa? <div style="border: 1px solid green; height: 25px; width: 100%;"></div>	

Autoevalúo mi nivel de desempeño			
Marque con una equis (X) en la casilla que mejor representa mi desempeño en cada indicador			
Niveles de desempeño			
Indicador	Inicial	Intermedio	Avanzado
Reconoce el grafema y fonema de la letra N	Menciona los sonidos de la letra N <div style="border: 1px solid black; width: 50px; height: 30px; margin: 0 auto;"></div>	Identifica el sonido de la letra N <div style="border: 1px solid black; width: 50px; height: 30px; margin: 0 auto;"></div>	Aplica en sus escritos el grafema de la letra N, reconociendo eficientemente su sonido. <div style="border: 1px solid black; width: 50px; height: 30px; margin: 0 auto;"></div>